

## Allgemeine Merkmale

Zulassung/Konformität	CE cULus WEEE
-----------------------	---------------------

## Elektrische Merkmale

Betriebsspannung $U_b$	250 VDC / 250 VAC
Nennstrom (40 °C)	4.0 A

## Elektrischer Anschluss

Anschluss 1	M12x1-Buchse, gerade, 5-polig, A-codiert
Anschluss 2	M12x1-Stecker, gerade, 4-polig, A-codiert
Anzahl der Leiter	3
Kabel	PUR geschirmt schwarz, 10 m, schleppkettentauglich
Kabel, Biegeradius min., feste Verlegung	5 x D
Kabel, Biegeradius min., flexible Verlegung	10 x D
Kabel, Biegezyklen min.	2 Mio.
Kabeldurchmesser D	4.60 mm ±0.10 mm
Leiterquerschnitt	0.34 mm <sup>2</sup>
System	umspritzt/umspritzt

## Material

Griffkörpermaterial	PUR/PUR
Kabel, Schirmung	Kupfer Geflecht verzinkt
Kabelmantelmaterial	PUR
Kabelmantelmaterial, Hinweis	geschirmt
Kontaktmaterial	Bronze/Messing
Kontaktträgermaterial	PUR/PUR
Überwurfmutter-Material	Messing vernickelt/Messing vernickelt

## Mechanische Merkmale

Anzugsdrehmoment Kabelstecker	0.6 Nm/0.6 Nm
Beschleunigung max., Schleppkette	5 m/s <sup>2</sup>
Kabeleigenschaften	schleppkettentauglich
Kabellänge L	10.00 m
Kabelmantel, Farbe	schwarz
Verfahrgeschwindigkeit max., Schleppkette	200 m/min
Verfahrweg horizontal max., Schleppkette	5 m
Verfahrweg vertikal max., Schleppkette	2 m

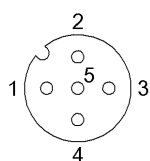
## Umgebungsbedingungen

Kabeltemperatur, Schleppkette	-25...60 °C
Kabeltemperatur, feste Verlegung	-50...80 °C
Kabeltemperatur, flexible Verlegung	-25...80 °C
Schutzart	IP67/IP67

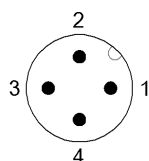
Zusatztext

Kabelaufbau nach UL-AWM Style 20549  
Halogenfrei nach DIN VDE 0472 Teil 815  
Silikonfrei  
Flammwidrigkeit nach UL FT2  
Schutzart nach IEC 60529, nur im verschraubten Zustand mit dem dazugehörigen Gegenstück.  
360° Schirm auf Überwurfmutter

Connector Drawings

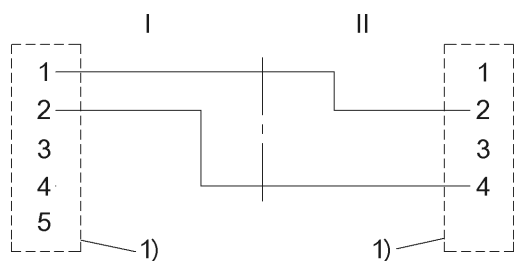


I  
PIN 1: braun  
PIN 2: schwarz  
PIN 3: nicht belegt  
PIN 4: nicht belegt  
PIN 5: nicht belegt



II  
PIN 1: nicht belegt  
PIN 2: braun  
PIN 3: nicht belegt  
PIN 4: schwarz

Wiring Diagrams (Schematic)



1) Schirm auf Überwurfmutter