








SCHUKO-Steckdose 16 A 250 V~ mit Beschriftungsfeld und Shutter System 55



Spezifikation	Bestell-Nr.	VE	PS	EAN
 Cremeweiß glänzend	4462 01	1/5	01	4010337093367
 Reinweiß glänzend	4462 03	1/5	01	4010337093381
 Reinweiß seidenmatt	4462 27	1/5	01	4010337093404
 Anthrazit	4462 28	1/5	11	4010337093411
 Farbe Alu	4462 26	1/5	11	4010337093398
 Schwarz matt	4462 005	1/5	11	4010337093350
 Grau matt	4462 015	1/5	11	4010337093374

Merkmale

- Tragring ist in Verbindung mit den Befestigungskralen und Krallenschrauben geerdet.
- Schnellbefestigung (ca. 3,5 Umdrehungen pro Befestigungskralle).

- Eingehauste Spreizkrallen.
- Einfachere Krallenbefestigung durch robusten Schraubenkopfantrieb PZ1 / Schlitz / PH.
- Vereinfachte Installation durch patentierte Anordnung der großen Schlüssellochprofile mittels Dosenschrauben.
- Geringe Einbautiefe.
- Große, ergonomisch geformte Lösehebel.
- Stabiler Erdungsbügel mit massiven Erdungsfingern.
- Stabiler und korrosionsbeständiger Stahltragring.
- Bruchsicherer Thermoplastsockel.

Technische Daten

Einbautiefe:	29 mm
Leitergut:	starr und flexibel
Anschlussquerschnitt - für Leiter von:	1,5 mm ² bis 2,5 mm ²
Umgebungstemperatur - Shutter:	0 °C bis +45 °C

Hinweise

- Erhöhter Berührungsschutz (Safety Plus) gemäß DIN VDE 0620-1.

Lieferumfang

- Beschriftungsschild "EDV" ist beigegefügt.
-