









## SCHUKO-Steckdose 16 A 250 V~ mit Shutter Steckklemmen



Spezifikation	Bestell-Nr.	VE	PS	EAN
 Cremeweiß glänzend	4453 01	10/100	01	4010337093718
 Reinweiß glänzend	4453 03	10/100	01	4010337093732
 Reinweiß seidenmatt	4453 27	10/100	01	4010337093763
 Anthrazit	4453 28	10/100	11	4010337093770
 Farbe Alu	4453 26	10	11	4010337093756
 Schwarz matt	4453 005	10/100	11	4010337093701
 Grau matt	4453 015	1/5	11	4010337093725
 Edelstahl	4453 600	1/5	11	4010337093787

## Merkmale

- Tragring ist in Verbindung mit den Befestigungskrallen und Krallenschrauben geerdet.
- Schnellbefestigung (ca. 3,5 Umdrehungen pro Befestigungskralle).
- Eingehauste Spreizkrallen.
- Einfachere Krallenbefestigung durch robusten Schraubenkopfantrieb PZ1 / Schlitz / PH.
- Vereinfachte Installation durch patentierte Anordnung der großen Schlüsselochprofile mittels Dosenschrauben.
- Geringe Einbautiefe.
- Große, ergonomisch geformte Lösehebel.
- Stabiler Erdungsbügel mit massiven Erdungsfingern.
- Stabiler und korrosionsbeständiger Stahltragring.
- Bruchsicherer Thermoplastsockel.

---

## Technische Daten

Einbautiefe:	29 mm
Leitergut:	starr und flexibel
Anschlussquerschnitt - für Leiter von:	1,5 mm <sup>2</sup> bis 2,5 mm <sup>2</sup>
Umgebungstemperatur - Shutter:	0 °C bis +45 °C

---

## Hinweise

- Erhöhter Berührungsschutz (Safety Plus) gemäß DIN VDE 0620-1.
-