








Dänische Steckdose 16 A 250 V~ 107-2-D1, DK 1-1b mit Shutter System 55



Spezifikation	Bestell-Nr.	VE	PS	EAN
 Cremeweiß glänzend	4422 01	1/5	01	4010337092308
 Reinweiß glänzend	4422 03	1/5	01	4010337092322
 Reinweiß seidenmatt	4422 27	1/5	01	4010337092346
 Anthrazit	4422 28	1/5	11	4010337092353
 Farbe Alu	4422 26	1/5	11	4010337092339
 Schwarz matt	4422 005	1/5	11	4010337092292
 Grau matt	4422 015	1/5	11	4010337092315

Merkmale

- Tragring ist in Verbindung mit den Befestigungskralen und Krallenschrauben geerdet.
- Schnellbefestigung (ca. 3,5 Umdrehungen pro Befestigungskralle).

- Eingehauste Spreizkrallen.
- Einfachere Krallenbefestigung durch robusten Schraubenkopfantrieb PZ1 / Schlitz / PH.
- Vereinfachte Installation durch patentierte Anordnung der großen Schlüssellochprofile mittels Dosenschrauben.
- Geringe Einbautiefe.
- Große, ergonomisch geformte Lösehebel.
- Stabiler Erdungsbügel mit massiven Erdungsfingern.
- Stabiler und korrosionsbeständiger Stahltragring.
- Bruchsicherer Thermoplastsockel.

Technische Daten

Einbautiefe:	29 mm
Anschlussquerschnitt - für Leiter von:	1,5 mm ² bis 2,5 mm ²

Hinweise

- Erhöhter Berührungsschutz (Safety Plus) gemäß DIN VDE 0620-1.
-