








**SCHUKO-Steckdose 16 A 250 V~ mit um 30° gedrehtem Einsatz und Shutter, ohne Befestigungskrallen
System 55**



| Spezifikation | Bestell-Nr. | VE | PS | EAN |
|---|-------------|-----|----|---------------|
|  Cremeweiß glänzend | 4418 01 | 1/5 | 01 | 4010337094920 |
|  Reinweiß glänzend | 4418 03 | 1/5 | 01 | 4010337094944 |
|  Reinweiß seidenmatt | 4418 27 | 1/5 | 01 | 4010337094999 |
|  Anthrazit | 4418 28 | 1/5 | 11 | 4010337095026 |
|  Farbe Alu | 4418 26 | 1/5 | 11 | 4010337094982 |
|  Schwarz matt | 4418 005 | 1/5 | 11 | 4010337094913 |
|  Grau matt | 4418 015 | 1/5 | 11 | 4010337094937 |

Merkmale

- Speziell geeignet für Winkelstecker.
- Auch zum Einsatz in Gira Energiesäule und Unterflursysteme.

- Für Schraubbefestigung.
- Vereinfachte Installation durch patentierte Anordnung der großen Schlüsselochprofile mittels Dosenschrauben.
- Geringe Einbautiefe.
- Große, ergonomisch geformte Lösehebel.
- Stabiler Erdungsbügel mit massiven Erdungsfingern.
- Stabiler und korrosionsbeständiger Stahltragring.
- Bruchsicherer Thermoplastsockel.

Technische Daten

| | |
|---|---|
| Einbautiefe: | 29 mm |
| Leitergut: | starr und flexibel |
| Anschlussquerschnitt - für Leiter von: | 1,5 mm ² bis 2,5 mm ² |
| Umgebungstemperatur - Shutter: | 0 °C bis +45 °C |

Hinweise

- Erhöhter Berührungsschutz (Safety Plus) gemäß DIN VDE 0620-1.
-