




SCHUKO-Steckdose 16 A 250 V~ (IP20) TX_44



Spezifikation	Bestell-Nr.	VE	PS	EAN
 Reinweiß	4188 66	1/5	13	4010337093107
 Anthrazit	4188 67	1/5	13	4010337093114
 Farbe Alu	4188 65	1/5	13	4010337093091

Merkmale

- Tragring ist in Verbindung mit den Befestigungskralen und Krallenschrauben geerdet.
- Schnellbefestigung (ca. 3,5 Umdrehungen pro Befestigungskralle).
- Eingehauste Spreizkralen.
- Einfachere Kralenbefestigung durch robusten Schraubenkopfantrieb PZ1 / Schlitz / PH.
- Vereinfachte Installation durch patentierte Anordnung der großen Schlüsselochprofile mittels Dosenschrauben.
- Geringe Einbautiefe.
- Große, ergonomisch geformte Lösehebel.
- Stabiler Erdungsbügel mit massiven Erdungsfingern.
- Stabiler und korrosionsbeständiger Stahltragring.
- Bruchsicherer Thermoplastsockel.

Technische Daten

Einbautiefe:	29 mm
Leitergut:	starr und flexibel
Anschlussquerschnitt - für Leiter von:	1,5 mm ² bis 2,5 mm ²

Hinweise

- Nicht für Feuchtrauminstallation geeignet, da Schutzart IP20.
 - Bei der Montage muss auch der Dichtungsfansch des Abdeckrahmens verwendet werden.
-