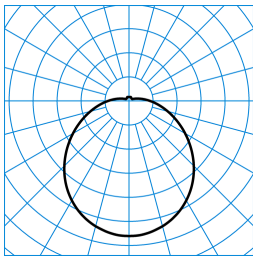


Produktmerkmale und Kenndaten

Anwendungsbereich	Eingangsbereiche Flure Treppenhäuser Aufenthaltsräume Hotels und Gaststätten Wohnbereiche
Leuchtentyp	Runde LED-Anbauleuchte mit opaler, sphärisch geformter PMMA-Abdeckwanne, Leuchtdurchmesser 512 mm.
Montageart	Anbau
Light Engine	Normalprodukt
Farbtemperatur	4000 K
Bemessungslichtstrom	3200 lm
Anschlussleistung	24,00 W
Lichtausbeute	133 lm/W
LED-Lebensdauer	L70 (25 °C) = 75.000 h L80 (25 °C) = 50.000 h
Farbwiedergabeindex	80
Farbtoleranz	3 SDCM
Photobiologische Klasse	Gruppe 0 - kein Risiko
Leuchtenfarbe	RAL9016 Verkehrsweiß
Leuchtenkörper	Leuchtenkörper aus Stahlblech.
Elektrische Ausführung	Mit elektronischem Betriebsgerät, schaltbar.
Anschlussart	Steckklemme
Bemessungsfrequenz	50/60 Hz
Bemessungsspannung	220 - 240 V
Klirrfaktor (THD) < %	14 %
Schutzart	IP40
Schutzklasse	I
Schlagfestigkeit IK	IK03
Glühdrahtbeständigkeit	650 °C
Umgebungstemperatur	-20 - 25 °C
Max. Leuchten an B10	14
Max. Leuchten an B16	24
Max. Leuchten an C10	24
Max. Leuchten an C16	40
Höhe-Netto	138 mm
Außendurchmesser	512 mm
Gewicht	3,5 kg

Light Engine Daten

Light Engine	Farbtemperatur	Bemessungslichtstrom	Anschlussleistung	Lichtausbeute
Normalprodukt	4000 K	3200 lm	24,00 W	133 lm/W







Lichtverteilungskurven


Mondia G3 K WD3 DW 32-840 ET
TX390327

CO - C180
 C90 - C270

UGR I = 20,1
 UGR q = 20,1
 DIN 5040: A30
 UTE: 0,91 G + 0,09 T
 DLOR: 91 %
 ULOR: 9 %
 CEN Flux Code: 42 71 89 91 100 14 26 48 9

Lieferbares Zubehör

Material	Bezeichnung
 Mondia G3 WD3 ZDR 01 8183200	Dekorring aus Stahlblech. Für Leuchten der Baureihe Mondia G3 WD3. Oberfläche pulverbeschichtet, Farbe weiß.
 Mondia G3 WD3 ZDR 03 8183300	Dekorring aus Stahlblech. Für Leuchten der Baureihe Mondia G3 WD3. Oberfläche pulverbeschichtet, Farbe silbergrau.
 Mondia G3 WD3 ZDR 05 8183400	Dekorring aus Stahlblech. Für Leuchten der Baureihe Mondia G3 WD3. Oberfläche pulverbeschichtet, Farbe schwarz.
 Wanne Mondia K WD3 Ersatz 8283400	Opale PMMA-Ersatzwanne für Leuchten der Baureihe Mondia WD3... . Wanne sphärisch geformt.
 Wanne Mondia K WD3 PC Ersatz 8283700	Opale PC-Ersatzwanne für Leuchten der Baureihe Mondia WD3... . Wanne sphärisch geformt.
 Wanne Mondia Z WD3 Ersatz 8284000	Opale PMMA-Ersatzwanne für Leuchten der Baureihe Mondia WD3... . Wanne zylindrisch geformt.

Ausschreibungstext

Runde LED-Anbauleuchte mit opaler, sphärisch geformter PMMA-Abdeckwanne, Leuchtdurchmesser 512 mm. Der leicht zu montierende Dekorring ist als optionales Zubehör in den Standardfarben verfügbar und kann auf Anfrage auch in kundenspezifischen Farben ausgeführt werden. Entwickelt und hergestellt in Deutschland. Zur Wand- oder Deckenmontage. Mit diffus-breitstrahlender Lichtstärkeverteilung, vorwiegend direkt. Mit leichtem Indirektanteil zur Oberflächenaufhellung. Leuchtenlichtstrom und Lichtfarbe fest eingestellt. Bemessungslichtstrom 3200 lm, Bemessungsleistung 24,00 W, Leuchten-Lichtausbeute 133 lm/W. Lichtfarbe neutralweiß, ähnlichste Farbtemperatur (CCT) 4000 K, allgemeiner Farbwiedergabeindex (CRI) $R_a > 80$. Farbortoleranz (initial MacAdam) ≤ 3 SDCM. Mittlere Bemessungslebensdauer $L_{80}(t_q 25^\circ\text{C}) = 50.000$ h, mittlere Bemessungslebensdauer $L_{70}(t_q 25^\circ\text{C}) = 75.000$ h. Die Lichtquelle ist entsprechend der Ökodesign-Anforderungen (VO (EU) 2019/2020) austauschbar. Leuchtenkörper aus Stahlblech. Oberfläche weiß beschichtet (RAL 9016). Durchmesser der Abdeckwanne $\varnothing 512$ mm, Leuchtenhöhe 138 mm. Zulässige Umgebungstemperatur (ta): - +25 °C. Schutzklasse (EN 61140): I, Schutzart (DIN EN 60529): IP40, Stoßfestigkeitsgrad nach IEC 62262: IK03, Prüftemperatur Glühdrahttest gemäß IEC 60695-2-11: 650 °C. Gewicht: 3,5 kg. Der Anschluss erfolgt mittels Steckklemme mit Netzweiterleitungsausstattung. Mit elektronischem Betriebsgerät, schaltbar. Das Betriebsgerät ist entsprechend der Ökodesign-Anforderungen (VO (EU) 2019/2020) austauschbar. Das Produkt erfüllt die grundlegenden Anforderungen der anwendbaren EU-Richtlinien und des Produktsicherheitsgesetzes und trägt die CE-Kennzeichnung.

Zusatzinformation

Demontageanleitung (PDF) zum Produkt verfügbar unter: <https://www.trilux.com/EcoDesign>

EPREL - Europäische Produktdatenbank für die Energieverbrauchskennzeichnung

Energieeffizienzklasse	Modellkennung
D	SI-B8T087280EU