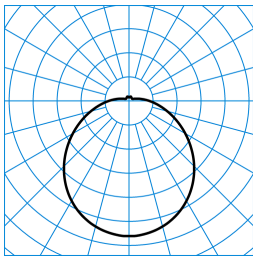


Produktmerkmale und Kenndaten







Anwendungsbereich	Eingangsbereiche Flure Treppenhäuser Aufenthaltsräume Hotels und Gaststätten Wohnbereiche
Leuchtentyp	Runde LED-Anbauleuchte mit opaler, sphärisch geformter PMMA-Abdeckwanne, Leuchtdurchmesser 402 mm.
Montageart	Anbau
Light Engine	Normalprodukt
Farbtemperatur	4000 K
Bemessungslichtstrom	2100 lm
Anschlussleistung	16,00 W
Lichtausbeute	131 lm/W
LED-Lebensdauer	L70 (25 °C) = 75.000 h L80 (25 °C) = 50.000 h
Farbwiedergabeindex	80
Farbtoleranz	3 SDCM
Photobiologische Klasse	Gruppe 0 - kein Risiko
Leuchtenfarbe	RAL9016 Verkehrsweiß
Leuchtenkörper	Leuchtenkörper aus Stahlblech.
Elektrische Ausführung	Mit elektronischem Betriebsgerät, schaltbar.
Anschlussart	Steckklemme
Bemessungsfrequenz	50/60 Hz
Bemessungsspannung	220 - 240 V
Klirrfaktor (THD) < %	14 %
Schutzart	IP40
Schutzklasse	I
Schlagfestigkeit IK	IK03
Glühdrahtbeständigkeit	650 °C
Umgebungstemperatur	-20 - 25 °C
Max. Leuchten an B10	14
Max. Leuchten an B16	24
Max. Leuchten an C10	24
Max. Leuchten an C16	40
Höhe-Netto	110 mm
Außendurchmesser	402 mm
Gewicht	0,8 kg

Lichtverteilungskurven

**Mondia G3 K WD2 DW 21-840 ET
TX390267**

 CO - C180
 C90 - C270

 UGR I = 20,3
 UGR q = 20,3
 DIN 5040: A30
 UTE: 0,91 G + 0,09 T
 DLOR: 91 %
 ULOR: 9 %
 CEN Flux Code: 42 71 90 91 100 15 28 50 9

Lieferbares Zubehör

Material	Bezeichnung
 Mondia G3 WD2 ZDR 01 8182900	Dekorring aus Stahlblech. Für Leuchten der Baureihe Mondia G3 WD2. Oberfläche pulverbeschichtet, Farbe weiß.
 Mondia G3 WD2 ZDR 03 8183000	Dekorring aus Stahlblech. Für Leuchten der Baureihe Mondia G3 WD2. Oberfläche pulverbeschichtet, Farbe silbergrau.
 Mondia G3 WD2 ZDR 05 8183100	Dekorring aus Stahlblech. Für Leuchten der Baureihe Mondia G3 WD2. Oberfläche pulverbeschichtet, Farbe schwarz.
 Wanne Mondia K WD2 Ersatz 8283300	Opale PMMA-Ersatzwanne für Leuchten der Baureihe Mondia WD2... . Wanne sphärisch geformt.
 Wanne Mondia K WD2 PC Ersatz 8283600	Opale PC-Ersatzwanne für Leuchten der Baureihe Mondia WD2... . Wanne sphärisch geformt.
 Wanne Mondia Z WD2 Ersatz 8283900	Opale PMMA-Ersatzwanne für Leuchten der Baureihe Mondia WD2... . Wanne zylindrisch geformt.

Ausschreibungstext

Runde LED-Anbauleuchte mit opaler, sphärisch geformter PMMA-Abdeckwanne, Leuchtdurchmesser 402 mm. Der leicht zu montierende Dekorring ist als optionales Zubehör in den Standardfarben verfügbar und kann auf Anfrage auch in kundenspezifischen Farben ausgeführt werden. Entwickelt und hergestellt in Deutschland. Zur Wand- oder Deckenmontage. Mit diffus-breitstrahlender Lichtstärkeverteilung, vorwiegend direkt. Mit leichtem Indirektanteil zur Oberflächenaufhellung. Leuchtenlichtstrom und Lichtfarbe fest eingestellt. Bemessungslichtstrom 2100 lm, Bemessungsleistung 16,00 W, Leuchten-Lichtausbeute 131 lm/W. Lichtfarbe neutralweiß, ähnlichste Farbtemperatur (CCT) 4000 K, allgemeiner Farbwiedergabeindex (CRI) $R_a > 80$. Farbortoleranz (initial MacAdam) ≤ 3 SDCM. Mittlere Bemessungslebensdauer $L_{80}(t_q 25^\circ\text{C}) = 50.000$ h, mittlere Bemessungslebensdauer $L_{70}(t_q 25^\circ\text{C}) = 75.000$ h. Die Lichtquelle ist entsprechend der Ökodesign-Anforderungen (VO (EU) 2019/2020) austauschbar. Leuchtenkörper aus Stahlblech. Oberfläche weiß beschichtet (RAL 9016). Durchmesser der Abdeckwanne $\varnothing 402$ mm, Leuchtenhöhe 110 mm. Zulässige Umgebungstemperatur (t_a): $- +25^\circ\text{C}$. Schutzklasse (EN 61140): I, Schutzart (DIN EN 60529): IP40, Stoßfestigkeitsgrad nach IEC 62262: IK03, Prüftemperatur Glühdrahttest gemäß IEC 60695-2-11: 650°C . Gewicht: 0,8 kg. Der Anschluss erfolgt mittels Steckklemme mit Netzweiterleitungsausstattung. Mit elektronischem Betriebsgerät, schaltbar. Das Betriebsgerät ist entsprechend der Ökodesign-Anforderungen (VO (EU) 2019/2020) austauschbar. Das Produkt erfüllt die grundlegenden Anforderungen der anwendbaren EU-Richtlinien und des Produktsicherheitsgesetzes und trägt die CE-Kennzeichnung.

Zusatzinformation

 Demontageanleitung (PDF) zum Produkt verfügbar unter: <https://www.trilux.com/EcoDesign>
EPREL - Europäische Produktdatenbank für die Energieverbrauchskennzeichnung

Energieeffizienzklasse	Modellkennung
C	86005330-00