

PRODUKTDATENBLATT

SMART+ Wifi Camera Entrance Number

Smart+ Camera Entrance Number | Outdoor Smart Camera Entrance number



Anwendungsgebiete

- Außenanwendung (IP44)
- Garagen
- Eingangsbereiche

Produktvorteile

- Einfache und schnelle Installation
- Erhöhtes Sicherheitsgefühl dank hoher Helligkeit
- Die aufgezeichneten Daten werden auf der Speicherkarte oder im Cloud-Speicher des Geräts gespeichert
- Hochwertige Materialien

Produkteigenschaften

- Steuerbar über LEDVANCE SMART+ App (mit mindestens Android 6.0 oder iOS 11.0)
- Steuerung über Google Assistant oder Amazon Alexa möglich
- Eingebaute Fernsprecheinrichtung und Alarm-Funktion
- Dimmbar
- Farbtemperatur: 3.000 K (Warm White)
- Netzwerkprotokoll: WiFi
- Schutzart: IP44
- Kamera mit HD Live Bild Übertragung

TECHNISCHE DATEN

Elektrische Daten

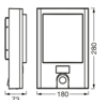
Nennleistung	22,00 W
Nennspannung	220...240 V
Netzfrequenz	50...60 Hz
Nennstrom	102,000 mA
Netzleistungsfaktor λ	> 0,5
Oberschwingungsgehalt	\leq 20 %
Schutzklasse	II

Photometrische Daten

Lichtstrom	1500 lm
Gesamtlichtstrom der enthaltenen Lichtquellen	2550 lm
Lichtausbeute	68 lm/W
Farbtemperatur	3000 K
Lichtfarbe (Bezeichnung)	Warm weiß
Farbwiedergabeindex Ra	> 80
Standardabweichung des Farbgleichs	\leq 6 sdc _m
Flimmer-Messgröße (Pst LM)	-
Messgröße für Stroboskop-Effekte (SVM)	-
Photobiologische Risikogruppe gemäß EN62778	RG0
Ausstrahlungswinkel	117 °
UGR	< 25

Maße & Gewicht

Länge	180.00 mm
Breite	73.00 mm
Höhe	280.00 mm
Produktgewicht	1075,00 g



Materialien & Farben

Produktfarbe	Dunkelgrau
Gehäusefarbe	Dunkelgrau
Gehäusematerial	Acrylnitril-Butadien-Styrol-Copolymer (ABS)
Glühdrahtprüfung nach IEC 60695-2-12	650 °C
Quecksilbergehalt der Lampe	0.0 mg

Anwendung & Installation

Umgebungstemperaturbereich	-20...+40 °C
Anschlussart	Anschlussklemme, 2-polig (L, N)
Schutzart	IP44
Schutzklasse IK (Stoßfestigkeitsgrad)	IK05
Dimmbar	Ja
Art der Dimmung	WiFi
Montageart	Anbau
Anwendungsumgebung	Außenanwendungen
LED-Modul austauschbar	Nicht austauschbar
Mit Leuchtmittel	Ja

Lebensdauer

Lebensdauer L70/B50 bei 25 °C	30000 h
Anzahl der Schaltzyklen	100000

Sensor

Art des Sensors	Bewegung / Tageslicht
Erfassungswinkel des Sensors	90 °
Sensor-gesteuerte Schaltzeit	5 s...6 min
Erfassungsbereich des Bewegungssensors	5...10 m
Erfassungsschwelle des Tageslichtsensors	10...500 lx

Zertifikate & Standards

Normen	CE / UKCA
Leuchte mit begrenzter Oberflächentemperatur "D-Zeichen"	Nein
Ballwurfsicher	Nein



Zusätzliche Produktdaten

Anmerkung zum Produkt	Zurücksetzen auf Werkseinstellungen durch Einschalten des Produktes für drei Sekunden, Ausschalten für ebenfalls drei Sekunden und fünfmaliger Wiederholung dieses Vorgangs.
-----------------------	--

TECHNISCHE AUSSTATTUNG

- Für die Steuerung über LEDVANCE SMART + WiFi App ist ein Smartphone oder Tablet erforderlich
- Inklusive Montageschrauben und Dübel

DOWNLOADS

DOWNLOADS	
	User instruction
	Declarations Of Conformity CE

VERPACKUNGSMFORMATIONEN

EAN	Verpackungseinheit (Stück pro Einheit)	Abmessungen (Länge x Breite x Höhe)	Bruttogewicht	Volumen
4058075763524	Faltschachtel 1	92 mm x 202 mm x 297 mm	1246.00 g	5.52 dm ³
4058075763531	Versandschachtel 4	385 mm x 210 mm x 320 mm	5491.00 g	25.87 dm ³

Die genannten Produktnummern beschreiben die kleinste bestellbare Mengeneinheit. Eine Versandeinheit kann mehrere Einzelprodukte beinhalten. Als Bestellmenge verwenden Sie bitte das Ein- oder Mehrfache einer Versandeinheit.

Haftungsausschluss

Änderungen und Irrtümer vorbehalten. Vergewissern Sie sich, dass Sie immer den neuesten Stand verwenden.