

PRODUKTDATENBLATT

LED TUBE T5 EXTERNAL HO80 P 1449 mm 37W 840

LED TUBE T5 EXTERNAL P | LED-Röhren T5 EXTERNAL für LED Treiber EXTERNAL



Anwendungsgebiete

- Industriebeleuchtung (z.B. Fertigungsanlagen, Logistikzentren, Lagerhäuser)
- Lineare Lichtlösungen für Büros, Bildungsstätten, Lagerbereiche und Retail
- Geschäfte, Supermärkte
- Geeignet für SELV-Installationen im Innenbereich
- Allgemeinbeleuchtung in Umgebungstemperaturen von -20...+50°C

Produktvorteile

- Splitterschutz dank spezieller PET-Beschichtung
- Kein Durchhängen dank Glasröhre
- Sehr hohe Schaltfestigkeit
- 5 Jahre Garantie

Produkteigenschaften

- Ausgelegt für den Betrieb an LED DRIVER LED TUBE EXTERNAL DALI
- Lampenröhre aus Glas mit Splitterschutz



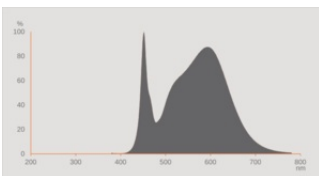
TECHNISCHE DATEN

Elektrische Daten

Nennleistung	37 W
Bemessungsleistung	37.00 W
Nennspannung	42 V
Betriebsart	EXT
Nennstrom	860 mA
Stromart	Gleichspannung (DC)
Einschaltstrom	5.42 A
Betriebsfrequenz	0 Hz
Netzfrequenz	0 Hz
Oberschwingungsgehalt	< 20 %
Netzleistungsfaktor λ	0,90

Photometrische Daten

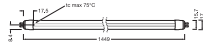
Lichtstrom	5600 lm
Lichtausbeute	151 lm/W
Lichtstromerhalt am Ende der Nennlebensdauer	0.70
Lichtfarbe (Bezeichnung)	Kalt weiß
Farbtemperatur	4000 K
Farbwiedergabeindex Ra	80
Lichtfarbe	840
Standardabweichung des Farbgleichs	≤ 5 sdc _m
Bemessungs-LLMF bei 6.000 h	0.80
Flimmer-Messgröße (Pst LM)	<1
Messgröße für Stroboskop-Effekte (SVM)	<0,4



Lichttechnische Daten

Ausstrahlungswinkel	180 °
Aufwärmzeit (60 %)	< 2.00 s
Startzeit	< 1.0 s

Maße & Gewicht



Gesamtlänge	1449.00 mm
Durchmesser	17,00 mm
Maximaler Durchmesser	17 mm
Produktgewicht	143,00 g

Temperaturen & Betriebsbedingungen

Umgebungstemperaturbereich	-20...+50 °C
Maximale Temperatur am Messpunkt tc	75 °C
Betriebstemperatur nach IEC 62717	63 °C ¹⁾

¹⁾ Tp rated. Tp point coincides with Tc point - marked on device

Lebensdauer

Lebensdauer L70/B50 bei 25 °C	50000 h
Anzahl der Schaltzyklen	200000
Lichtstromerhalt am Ende der Wartung	0.70
Bem.-Lampenüberlebensfaktor bei 6.000 h	≥ 0.90

Zusätzliche Produktdaten

Sockel (Normbezeichnung)	G5
Quecksilbergehalt der Lampe	0.0 mg
Anmerkung zum Produkt	Einseitig eingespeiste LED Röhre (einseitiger DC Input) entwickelt entsprechend der Sicherheitsanforderungen nach IEC 62776:2014. Schutz vor elektrischen Schlag auch bei fehlerhaften Betrieb an EVG/KVG/VVG/Netzspannung.

Einsatzmöglichkeiten

Dimmbar	Ja ¹⁾
---------	------------------

1) Prüfen Sie die Dimmer-Kompatibilität unter [ledvance.de/kompatibilitaet](https://www.ledvance.de/kompatibilitaet)

Zertifikate & Standards

Energieeffizienzklasse	D ¹⁾
Energieverbrauch	37.00 kWh/1000h
Schutzart	IP20
Normen	CE
Photobiologische Risikogruppe gemäß EN62778	RG0

1) Energieeffizienzklasse auf einer Skala von A (höchste Effizienz) bis G (niedrigste Effizienz)

Länderspezifische Informationen

Bestellnummer	LEDTUBE T5 EXT
---------------	----------------

LOGISTISCHE DATEN

Lagertemperaturbereich	-20...+80 °C
------------------------	--------------

Daten gemäß der Verordnung zur Energieverbrauchskennzeichnung EU 2019/2015

Verwendete Beleuchtungstechnologie	LED
Ungebündeltes oder gebündeltes Licht	NDLS
Netzspannung / Nicht direkt an die Netzspannung angeschlossen	NMLS
Sockel der Lichtquelle (oder anderes el. Schnittstelle)	G5
Vernetzte Lichtquelle (CLS)	Nein
Farblich abstimmbare Lichtquelle	Nein
Hülle	Nein
Lichtquelle mit hoher Leuchtdichte	Nein
Blendschutzschild	Nein
Ähnliche Farbtemperatur	SINGLE_VALUE
Leistungsaufnahme im Bereitschaftszustand	0 W
Angabe, ob äquivalente Leistungsaufnahme	Nein
Länge	1449,00 mm
Höhe	17.00 mm
Breite	17.00 mm
Farbwertanteil x	0,381
Farbwertanteil y	0,379
Wert des R9-Farbwiedergabeindex	0.00
Halbwertswinkelentsprechung	SPHERE_360
Lebensdauerfaktor	0,90


Verschiebungsfaktor	0,90
LED Lichtquelle ersetzt eine Leuchtstofflichtquelle	Nein
EPREL ID	1161821
Model number	AC39942

Sicherheitshinweise






- Der Einsatz in Außenanwendungen ist in geeigneten Feuchtraumleuchten gemäß Datenblatt und Installationsanleitung möglich.
- Der Betriebstemperaturbereich der LED-Röhre ist beschränkt. Falls Zweifel bezüglich der Eignung der Anwendung bestehen, messen Sie bitte die maximale Tc Temperatur am Produkt vor Installation.

DOWNLOADS

Dokumente und Zertifikate

	User instruction
	Declarations Of Conformity CE
	Declarations Of Conformity UKCA

Fotometrische und lichttechnische Planungsdateien

	IES file (IES)
	LDT file (Eulumdat)
	UGR file (UGR table)
	LDC typ polar
	Spectral power distribution

VERPACKUNGSMITTEL

EAN	Verpackungseinheit (Stück pro Einheit)	Abmessungen (Länge x Breite x Höhe)	Bruttogewicht	Volumen
4058075730410	Falzhülle 1	1,465 mm x 20 mm x 20 mm	165.00 g	0.59 dm ³
4058075730427	Versandschachtel 25	1,522 mm x 152 mm x 175 mm	5450.00 g	40.49 dm ³

Die genannten Produktnummern beschreiben die kleinste bestellbare Mengeneinheit. Eine Versandeinheit kann mehrere Einzelprodukte beinhalten. Als Bestellmenge verwenden Sie bitte das Ein- oder Mehrfache einer Versandeinheit.

Referenzen / Verweise

– Für aktuelle Informationen siehe www.ledvance.de/led-roehren

Haftungsausschluss

Änderungen und Irrtümer vorbehalten. Vergewissern Sie sich, dass Sie immer den neuesten Stand verwenden.