



**Motorschuttschalter, 7.5 kW, 10 - 16 A, Push-in-Klemmen**

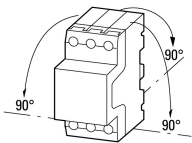
**Typ** PKZM0-16-PI  
**Katalog Nr.** 199159  
**Alternate Catalog No.** XTPRPI016BC1NL

**Lieferprogramm**

Sortiment				Motorschuttschalter PKZM0 bis 32 A
Grundfunktion				Motorschutz
				
Hinweis				Geeignet auch für Motoren der Effizienzklasse IE3.
Anschlusstechnik				Push-in-Klemmen
<b>max. Bemessungsbetriebsleistung</b>				
AC-3				
220 V 230 V 240 V	P	kW		4
380 V 400 V 415 V	P	kW		7.5
440 V	P	kW		9
500 V	P	kW		9
660 V 690 V	P	kW		12.5
Bemessungsdauerstrom	$I_u$	A		16
<b>Einstellbereich</b>				
Überlastauslöser		$I_r$	A	10 - 16
Kurzschlussauslöser				
max.	$I_{rm}$	A		248
Phasenausfallempfindlichkeit				IEC/EN 60947-4-1, VDE 0660 Teil 102

**Technische Daten**

**Allgemeines**

Normen und Bestimmungen				IEC/EN 60947, VDE 0660
Klimafestigkeit				Feuchte Wärme, konstant, nach IEC 60068-2-78 Feuchte Wärme, zyklisch, nach IEC 60068-2-30
Umgebungstemperatur				
Lagerung		°C		- 40 - 80
offen		°C		-25 - +55
gekapselt		°C		- 25 - 40
Einbaulage				
Energie-Einspeiserichtung				nach Bedarf
Schutzart				
Gerät				IP20
Anschlussklemmen				IP20
Berührungsschutz bei senkrechter Betätigung von vorne (EN 50274)				finger- und handrücksensicher
Schockfestigkeit Halbsinusstoß 10 ms nach IEC 60068-2-27		g		25
Aufstellungshöhe		m		max. 2000

Anschlussquerschnitte Hauptleiter			
Push-In-Klemmen			
eindrchtig		mm <sup>2</sup>	1 x (1 - 6) 2 x (1 - 6)
feindrchtig mit Aderendhule		mm <sup>2</sup>	1 x (1 - 6) 2 x (1 - 4)
feindrchtig mit ultraschallverschweitem Leitungsende		mm <sup>2</sup>	1 x (1 - 10) 2 x (1 - 6)
feindrchtig mit unisolierter Aderendhule		mm <sup>2</sup>	1 x (1 - 10) 2 x (1 - 6)
ein- oder mehrdrchtig		AWG	18 - 8
Abisolierlnge		mm	12
Schlitzschraubendreher			3.0 x 0.5

### Hauptstrombahnen

Bemessungsstospannungsfestigkeit	U <sub>imp</sub>	V AC	6000
berspannungskategorie/Verschmutzungsgrad			III/3
Bemessungsbetriebsspannung	U <sub>e</sub>	V AC	690
Bemessungsdauerstrom = Bemessungsbetriebsstrom	I <sub>u</sub> = I <sub>e</sub>	A	16
Bemessungsfrequenz	f	Hz	40 - 60
Stromwrmeverluste (3-polig betriebswarm)		W	6,43
Impedanz pro Pol		m	8
Lebensdauer, mechanisch		x 10 <sup>6</sup>	0.1 Schaltspiele
Lebensdauer, elektrisch (AC-3 bei 400 V)			
Lebensdauer, elektrisch		x 10 <sup>6</sup>	> 0.1 Schaltspiele
max. Schalthufigkeit		S/h	40
Motorschaltvermgen			
AC-3 (bis 690 V)		A	16

### Auslser

Temperaturkompensation			
nach IEC/EN 60947, VDE 0660		C	- 5 ... 40
Arbeitsbereich		C	- 25 ... 55
Temperaturkompensations-Restfehler fr T > 40 C			 0.25 %/K
Einstellbereich berlastauslser		x I <sub>u</sub>	0.6 - 1
Kurzschlussauslser			Grundgert, fest eingestellt: 15,5 x I <sub>u</sub>
Kurzschlussauslsertoleranz			 20%
Phasenausfallempfindlichkeit			IEC/EN 60947-4-1, VDE 0660 Teil 102

### Daten fr Bauartnachweis nach IEC/EN 61439

Technische Daten fr Bauartnachweis			
Min. Betriebsumgebungstemperatur		C	-25
Max. Betriebsumgebungstemperatur		C	55

### Technische Daten nach ETIM 7.0

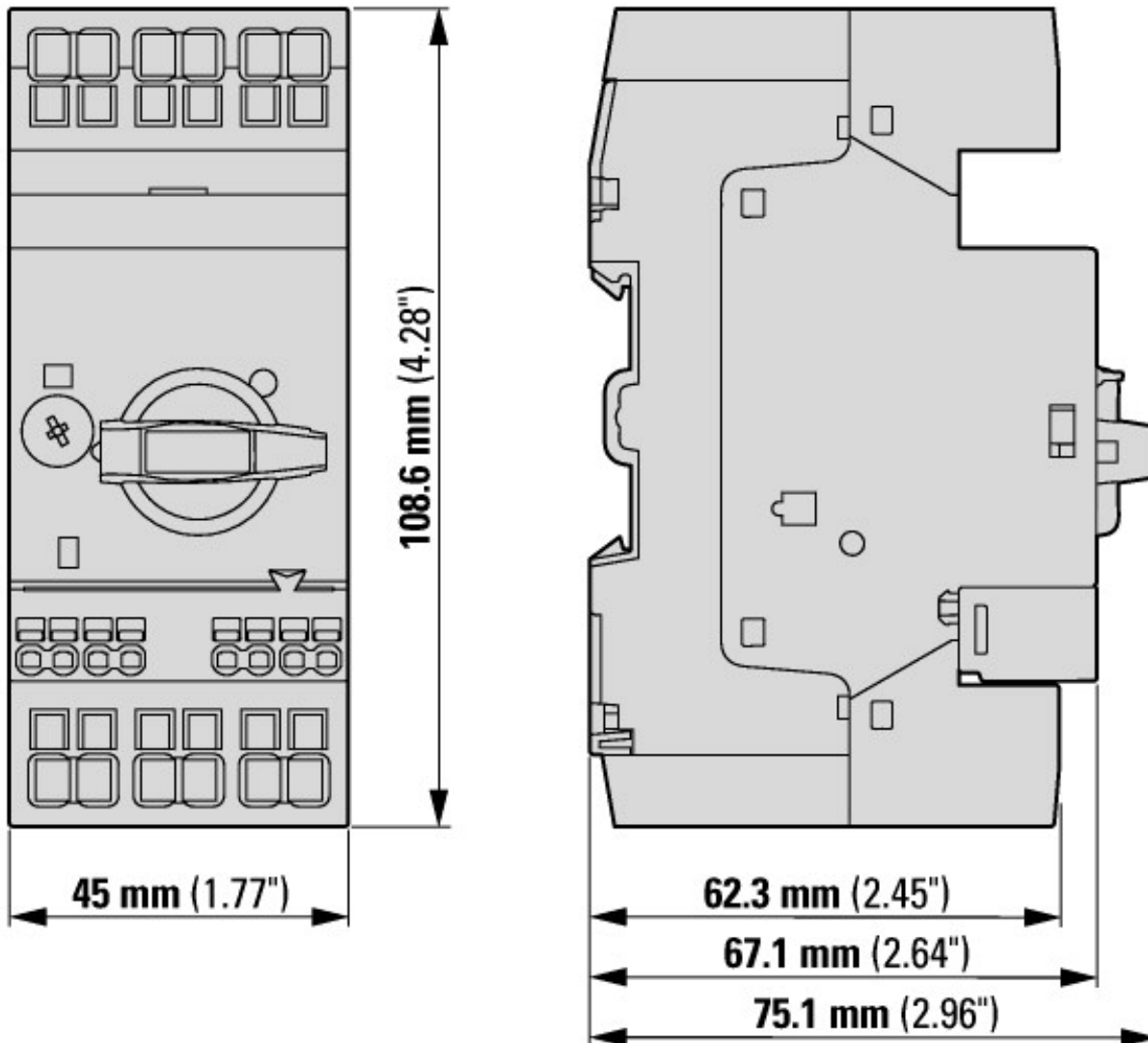
Niederspannungsschaltgerte (EG000017) / Leistungsschalter fr Motorschutz (EC000074)			
Elektro-, Automatisierungs- und Prozessleittechnik / Niederspannungs-Schalttechnik / Leistungsschalter, Leistungstrennschalter (NS) / Leistungsschalter fr Motorschutz (ecl@ss10.0.1-27-37-04-01 [AGZ529016])			
berlastauslser Stromeinstellung		A	10 - 16
Einstellbereich des unverzgerten Kurzschlussauslsers		A	248 - 248
Mit thermischem Schutz			ja
Phasenausfallempfindlich			ja
Auslsetechnik			thermomagnetisch
Bemessungsbetriebsspannung		V	690 - 690
Bemessungsdauerstrom I <sub>u</sub>		A	16
Bemessungsbetriebsleistung bei AC-3, 230 V		kW	4
Bemessungsbetriebsleistung bei AC-3, 400 V		kW	7.5
Anschlussart Hauptstromkreis			Federzuganschluss
Ausfhrung des Bettigungselements			Drehknopf

Gerätebauart		Einbaugerät Festeinbautechnik
Mit integriertem Hilfsschalter		nein
Mit integriertem Unterspannungsauslöser		nein
Polzahl		3
Bemessungsgrenzkurzschlussausschaltstrom Icu bei 400 V, AC	kA	50
Schutzart (IP)		IP20
Höhe	mm	109
Breite	mm	45
Tiefe	mm	75

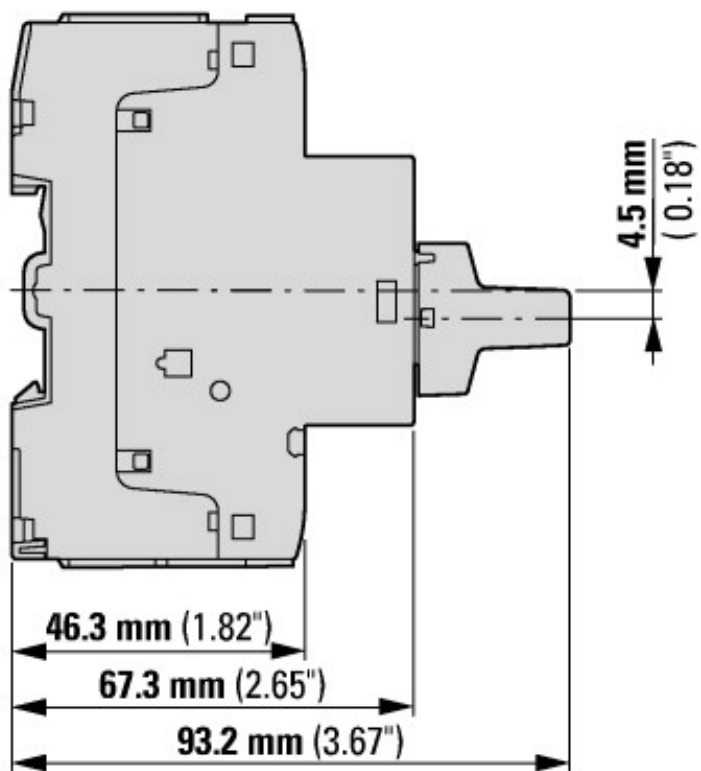
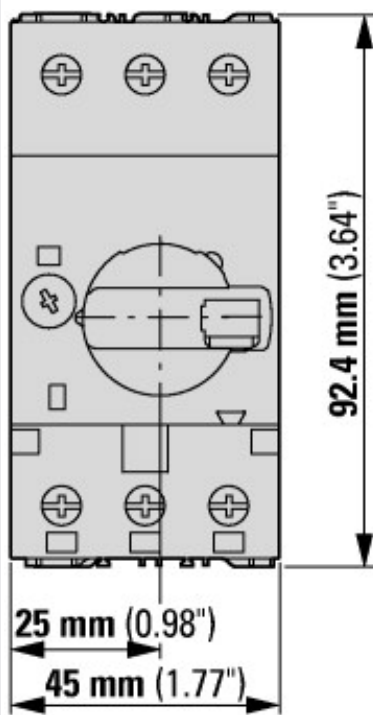
## Approbationen

Product Standards		IEC/EN 60947-4-1; UL 60947-4-1; CSA - C22.2 No. 60947-4-1-14; CE marking
UL File No.		E36332
UL Category Control No.		NLRV
CSA File No.		165628
CSA Class No.		3211-05
North America Certification		UL listed, CSA certified
Specially designed for North America		No
Suitable for		Branch circuit: Manual type E if used with Line Side Adapter, or suitable for group installations

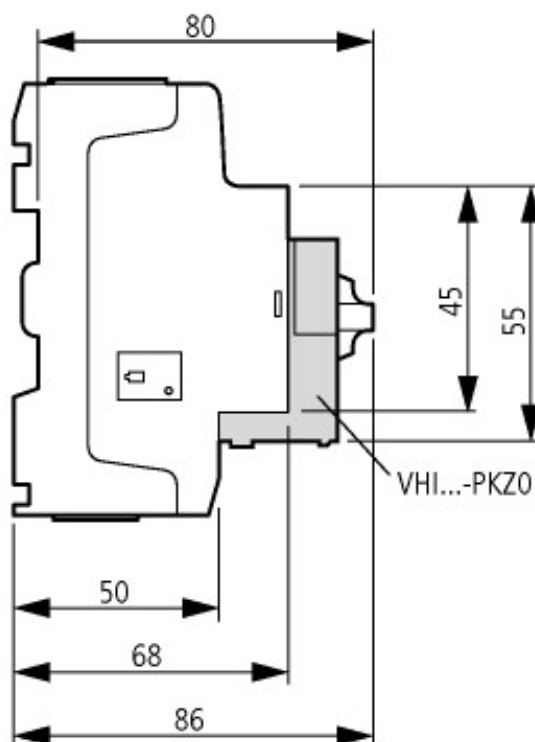
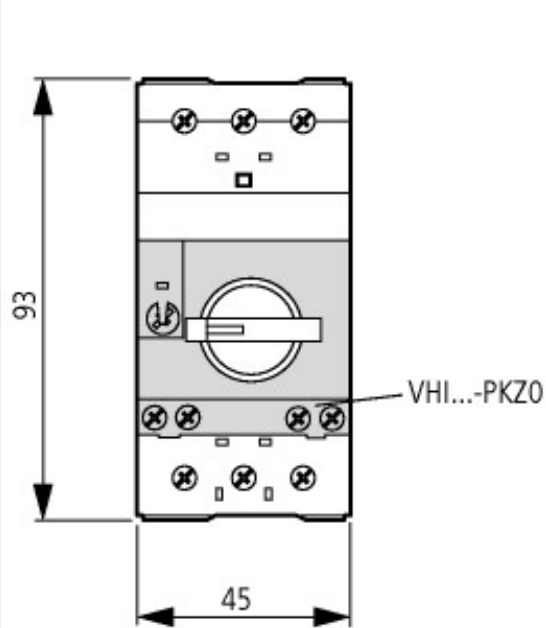
## Abmessungen



Motorschutzschalter mit Normalhilfsschalter  
 PKZM0-...(+NHI-E-...-PKZ0)  
 PKZM0-...-T(+NHI-E-...-PKZ0)  
 PKM0-...(+NHI-E-...-PKZ0)



Motorschutzschalter mit abschließbarem Drehknebel  
PKZM0-...+AK-PKZ0



Motorschutzschalter mit voreilendem Hilfsschalter  
PKZM0-...+VHI-...-PKZ0

## Weitere Produktinformationen (Verlinkungen)

Motorstarter und „Special Purpose Ratings“ für den Nordamerikanischen Markt

[http://www.eaton.eu/ecm/groups/public/@pub/@europe/@electrical/documents/content/pct\\_3258146\\_de.pdf](http://www.eaton.eu/ecm/groups/public/@pub/@europe/@electrical/documents/content/pct_3258146_de.pdf)

Sammelschienenadapter für die rationelle Motorstartermontage - jetzt auch für Nordamerika -

[http://www.moeller.net/binary/ver\\_techpapers/ver960de.pdf](http://www.moeller.net/binary/ver_techpapers/ver960de.pdf)