

Hilfsschütz, 64E, DIN EN 50011, 6 NO + 4 NC, Schraubanschluss, AC-Betätigung, AC 230V 50Hz, 277V 60Hz



Abbildung ähnlich

Allgemeine technische Daten:

Baugröße des Schützes	0
Umgebungstemperatur während Betrieb	-25 ... +55 °C
Schutzart IP frontseitig	IP20
Betriebsmittelkennzeichen gemäß DIN 40719 erweitert gemäß IEC 204-2 gemäß IEC 750	K
Betriebsmittelkennzeichen gemäß DIN EN 61346-2	K
Betriebsmittelkennzeichen gemäß DIN EN 81346-2	K

Steuerstromkreis/ Ansteuerung:

Spannungsart der Steuerspeisespannung	AC
Steuerspeisespannungsfrequenz	
• 1 Bemessungswert	50 Hz
• 2 Bemessungswert	60 Hz
Steuerspeisespannung	
• bei AC	
— bei 50 Hz	
— Bemessungswert	230 V
— bei 60 Hz	

— Bemessungswert

277 V

Hilfsstromkreis:

Betriebsstrom bei AC-15	
• bei 230 V Bemessungswert	10 A
• bei 400 V Bemessungswert	6 A
Kennzahl und Kennbuchstabe für Schaltglieder	64 E
Anzahl der Öffner für Hilfskontakte	4
• nacheilend schaltend	0
• verzögert schaltend	0
• überschneidend schaltend	0
Anzahl der Schließer für Hilfskontakte	6
• verzögert schaltend	0
• voreilend schaltend	0
• überschneidend schaltend	0
Anzahl der Wechsler für Hilfskontakte	0

Anschlüsse/ Klemmen:





Ausführung des elektrischen Anschlusses für Hilfs- und Steuerstromkreis	Schraubanschluss
--	------------------

Mechanische Daten:

Befestigungsart	Schraub- und Schnappbefestigung auf Hutschiene 35 mm nach DIN EN 50022
Breite	55 mm
Höhe	78 mm
Tiefe	102 mm

Approbationen/Zertifikate

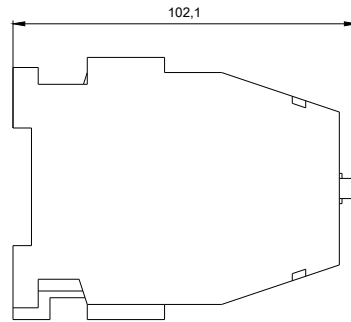
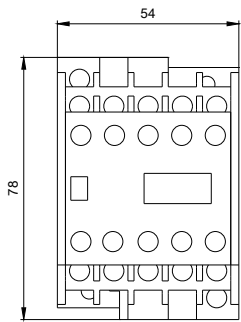
allgemeine Produktzulassung				Konformitätserklärung	Prüfbescheinigungen
 CCC	 CSA	 UL		 EG-Konf.	Typprüfbescheinigung/Werkszeugnis

Prüfbescheinigungen		Schiffbau			
spezielle Prüfbescheinigungen	sonstige	 DNV	 GL	 LRS	 RMRS

sonstiges	
Umweltbestätigung	sonstige

Sicherheitsrelevante Kenngrößen:	
Berührungsschutz gegen elektrischen Schlag	fingersicher
B10-Wert bei hoher Anforderungsrate gemäß SN 31920	1 000 000
• Anmerkung	bei 0,3 x I _e
T1-Wert für Proof-Test Intervall oder Gebrauchsdauer gemäß IEC 61508	20 y

Weitere Informationen
Information- and Downloadcenter (Kataloge, Broschüren,...) http://www.siemens.de/industrial-controls/catalogs
Industry Mall (Online-Bestellsystem) https://mall.industry.siemens.com/mall/de/de/Catalog/product?mlfb=3TH43640AP0
CAX-Online-Generator http://support.automation.siemens.com/WW/CAXorder/default.aspx?lang=de&mlfb=3TH43640AP0
Service&Support (Handbücher, Betriebsanleitungen, Zertifikate, Kennlinien, FAQs,...) https://support.industry.siemens.com/cs/ww/de/ps/3TH43640AP0
Bilddatenbank (Produktfotos, 2D-Maßzeichnungen, 3D-Modelle, Geräteschaltpläne, EPLAN Makros, ...) http://www.automation.siemens.com/bilddb/cax_de.aspx?mlfb=3TH43640AP0&lang=de



letzte Änderung:

03.06.2016

WPS: 3TH4391-0AL2_ALL