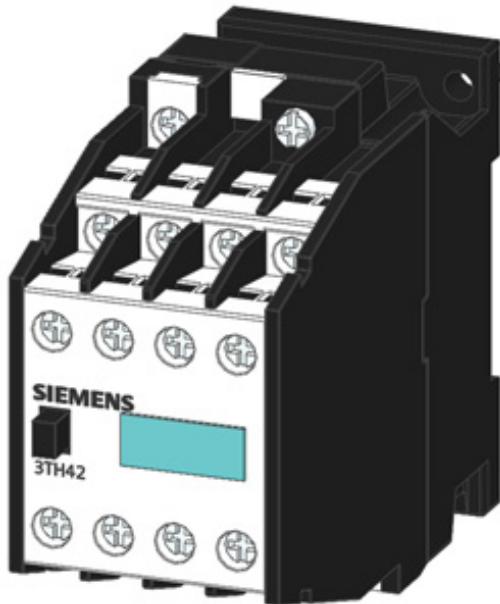


Hilfsschütz, 62E, DIN EN 50011, 6 NO + 2 NC, Schraubanschluss
AC-Betätigung AC 24V 50Hz/AC 29V 60Hz



Allgemeine technische Daten:

Baugröße des Schützes	0
Umgebungstemperatur während Betrieb	-25 ... +55 °C
Schutzart IP frontseitig	IP20
Betriebsmittelkennzeichen gemäß DIN 40719 erweitert gemäß IEC 204-2 gemäß IEC 750	K
Betriebsmittelkennzeichen gemäß DIN EN 61346-2	K
Betriebsmittelkennzeichen gemäß DIN EN 81346-2	K

Steuerstromkreis/ Ansteuerung:

Spannungsart der Steuerspeisespannung	AC
Steuerspeisespannungsfrequenz	
<ul style="list-style-type: none"> • 1 Bemessungswert • 2 Bemessungswert 	<p>50 Hz</p> <p>60 Hz</p>
Steuerspeisespannung	
<ul style="list-style-type: none"> • bei AC <ul style="list-style-type: none"> — bei 50 Hz — Bemessungswert — bei 60 Hz 	24 V

— Bemessungswert

29 V

Hilfsstromkreis:

Betriebsstrom bei AC-15	
• bei 230 V Bemessungswert	10 A
• bei 400 V Bemessungswert	6 A
Kennzahl und Kennbuchstabe für Schaltglieder	62 E
Anzahl der Öffner für Hilfskontakte	2
• nacheilend schaltend	0
• verzögert schaltend	0
• überschneidend schaltend	0
Anzahl der Schließer für Hilfskontakte	6
• verzögert schaltend	0
• voreilend schaltend	0
• überschneidend schaltend	0
Anzahl der Wechsler für Hilfskontakte	0

Anschlüsse/ Klemmen:





Ausführung des elektrischen Anschlusses für Hilfs- und Steuerstromkreis	Schraubanschluss
--------------------------------------------------------------------------------	------------------

Mechanische Daten:

Befestigungsart	Schraub- und Schnappbefestigung auf Hutschiene 35 mm nach DIN EN 50022
Breite	45 mm
Höhe	78 mm
Tiefe	102 mm

Approbationen/Zertifikate

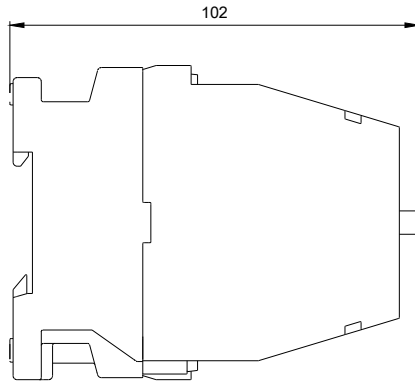
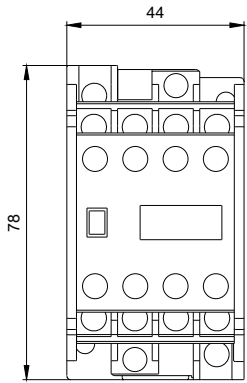
allgemeine Produktzulassung				Konformitätserklärung	Prüfbescheinigungen
 CCC	 CSA	 UL		 EG-Konf.	spezielle Prüfbescheinigungen n

Prüfbescheinigungen	Schiffbau
Typprüfbescheinigung/Werkzeugnis	sonstig
	 DNV  GL  LRS  RMRS

sonstiges
sonstig Umweltbestätigung

Sicherheitsrelevante Kenngrößen:	
Berührungsschutz gegen elektrischen Schlag	fingersicher
B10-Wert bei hoher Anforderungsrate gemäß SN 31920	1 000 000
• Anmerkung	bei 0,3 x I _e
T1-Wert für Proof-Test Intervall oder Gebrauchsdauer gemäß IEC 61508	20 y

Weitere Informationen
Information- and Downloadcenter (Kataloge, Broschüren,...) http://www.siemens.de/industrial-controls/catalogs
Industry Mall (Online-Bestellsystem) https://mall.industry.siemens.com/mall/de/de/Catalog/product?mlfb=3TH42620AB0
CAX-Online-Generator http://support.automation.siemens.com/WW/CAXorder/default.aspx?lang=de&mlfb=3TH42620AB0
Service&Support (Handbücher, Betriebsanleitungen, Zertifikate, Kennlinien, FAQs,...) https://support.industry.siemens.com/cs/ww/de/ps/3TH42620AB0
Bilddatenbank (Produktfotos, 2D-Maßzeichnungen, 3D-Modelle, Geräteschaltpläne, EPLAN Makros, ...) http://www.automation.siemens.com/bilddb/cax_de.aspx?mlfb=3TH42620AB0&lang=de



letzte Änderung:

04.06.2016