



HAUPT-/NOT-AUS-SCHALTER 3-POLIG IU=125,
P/AC-23A BEI 400V=45KW BODENBEFESTIGUNG
HUTSCHIENEN/ZWEILOCHBEFESTIG. KNEBEL
ROT/GELB (NOT-AUS)

Ausführung		
Produkt-Markename		SETRON
Produkt-Bezeichnung		Lasttrennschalter 3LD
Ausführung des Produkts		Not-Aus-Schalter
Ausführung des Betätigungselements		Knebel
Ausführung des Schaltantriebs / Motorantrieb		Nein
Allgemeine technische Daten		
Polzahl		3
Bauart des Geräts		Festeinbau
Schalzhäufigkeit / maximal	1/h	50
Spannung		
Isolationsspannung / Bemessungswert	V	690
Stoßspannungsfestigkeit / Bemessungswert	kV	6
Schutzart und Schutzklasse		
Schutzart IP / frontseitig		IP44
Verlustleistung		
Verlustleistung [W]		

- bei Bemessungswert Strom / bei AC / bei warmem Betriebszustand / je Pol

W	12
---	----

Strom

Dauerstrom / Bemessungswert	A	125
Kurzzeitstromfestigkeit (I _{cw}) / bei 690 V / befristet auf 1 s / Bemessungswert	A	2 000

Hauptstromkreis

Betriebsfrequenz		
• Anfangswert	Hz	50
• Endwert	Hz	60
Betriebsleistung		
• bei AC-23 A / bei 400 V / Bemessungswert	kW	45
• bei AC-23 A / bei 690 V / Bemessungswert	kW	37
• bei AC-3 / bei 400 V / Bemessungswert	kW	37
• bei AC-3 / bei 690 V / Bemessungswert	kW	30
Betriebsspannung		
• bei AC / bei 50/60 Hz / Bemessungswert	V	690

Hilfsstromkreis

Anzahl der Wechsler / für Hilfskontakte		0
Anzahl der Öffner / für Hilfskontakte		0
Anzahl der Schließer / für Hilfskontakte		0
Betriebsspannung / der Hilfskontakte / bei AC / maximal	V	500
Dauerstrom / des Hilfskontaktes / Bemessungswert	A	10
Isolationsspannung / des Hilfsschalters / Bemessungswert	V	500

Eignung

Eignung zur Verwendung		
• Hauptschalter		Ja
• Lasttrennschalter		Ja
• NOT-AUS-Schalter		Ja
• Sicherheitsschalter		Ja
• Wartungs-/Reparaturschalter		Ja

Produktdetails

Produktausstattung / Verriegelung		Ja
Produkterweiterung / optional		
• Motorantrieb		Nein
• Spannungsauslöser		Nein

Anschlüsse

Ausführung des elektrischen Anschlusses		
--	--	--

- für Hauptstromkreis
- für Hilfskontakte

Rahmenklemme
Anschlussklemmen

Anforderungen

Ausführung des Sicherungseinsatzes

- für Kurzschlusschutz des Hauptstromkreises / erforderlich
- für Kurzschlusschutz des Hilfsschalters / erforderlich

Sicherung gL/gG: 125 A

Sicherung gL/gG: 10 A

Mechanischer Aufbau

Höhe	mm	83
Breite	mm	71
Tiefe	mm	97
Befestigungsart		Einbaugerät Festeinbautechnik
Befestigungsart		
<ul style="list-style-type: none"> • Frontmontage mit 4-Loch Befestigung • Frontmontage mit Zentralbefestigung • Schienen-Montage 		Nein Nein Ja
Nettogewicht	g	371

Umgebungsbedingungen

Umgebungstemperatur

- während Betrieb / minimal
- während Betrieb / maximal

°C -25
°C 55

Approbationen Zertifikate

Betriebsmittelkennzeichen

- gemäß DIN EN 61346-2
- gemäß DIN EN 81346-2

S
SF

allgemeine Produktzulassung



[sonstig](#)

Konformitätserklärung	Prüfbescheinigungen	Schiffbau	sonstiges
------------------------------	----------------------------	------------------	------------------



[spezielle Prüfbescheinigungen](#)



[Umweltbestätigung](#)

Weitere Informationen

Information- and Downloadcenter (Kataloge, Broschüren,...)

<http://www.siemens.de/lowvoltage/kataloge>

Industry Mall (Online-Bestellsystem)

<https://eb.automation.siemens.com/mall/de/WW/Catalog/Product/3LD28300TK13>

Service&Support (Handbücher, Betriebsanleitungen, Zertifikate, Kennlinien, FAQs,...)

<http://support.automation.siemens.com/WW/view/de/3LD28300TK13/all>

Bilddatenbank (Produktfotos, 2D-Maßzeichnungen, 3D-Modelle, Geräteschaltpläne, ...)

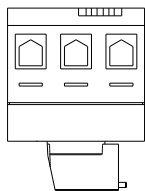
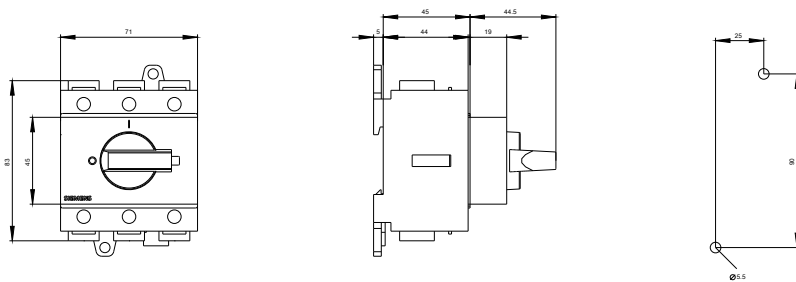
http://www.automation.siemens.com/bilddb/cax_de.aspx?mfb=3LD28300TK13

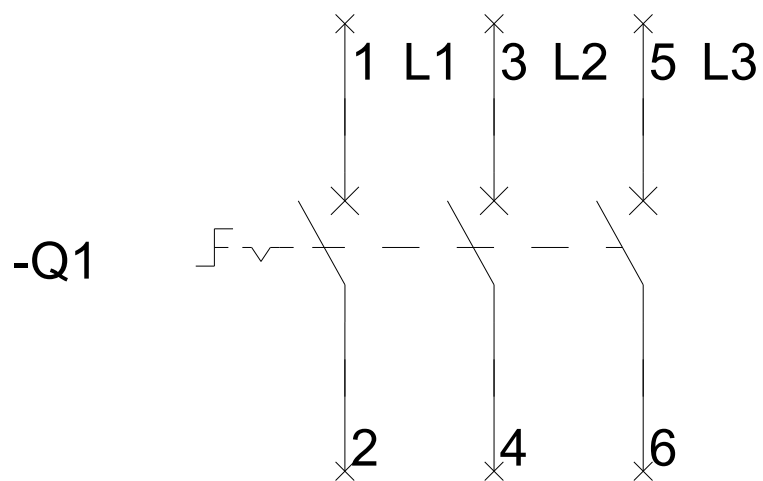
CAX-Online-Generator

<http://www.siemens.com/cax>

Ausschreibungstexte (Leistungsverzeichnisse)

<http://ausschreibungstexte.siemens.com/tiplv>





letzte Änderung:

06.06.2016