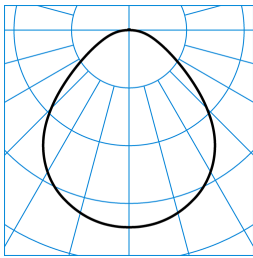


### Produktmerkmale und Kenndaten



<b>Leuchtentyp</b>	Rundes LED-Anbau-Downlight, Aufbauhöhe 60 mm.
<b>Montageart</b>	Anbau
<b>Leuchtenoptik</b>	Mit Primärreflektor und hocheffizienter Mikroprismatik CDP.
<b>Anschlussleistung</b>	15 W
<b>Leistungsfaktor</b>	0,90
<b>Farbtemperatur</b>	3.000 K
<b>Bemessungslichtstrom</b>	1.700 lm
<b>Lichtausbeute</b>	113 lm/W
<b>Austauschbarkeit Lichtquelle</b>	Ja - austauschbar
<b>LED-Lebensdauer</b>	L80 (25 °C) = 70.000 h L85 (25 °C) = 50.000 h
<b>Farbwiedergabeindex</b>	80
<b>Farbtoleranz</b>	3 SDCM
<b>Photobiologische Klasse</b>	Gruppe 0 - kein Risiko
<b>Leuchtenfarbe</b>	RAL9016 Verkehrsweiß
<b>Leuchtenkörper</b>	Leuchtenkörper aus Aluminiumdruckguss.
<b>Elektrische Ausführung</b>	Mit elektronischem Betriebsgerät, schaltbar.
<b>Anschlussart</b>	Steckklemme
<b>Bemessungsfrequenz</b>	50/60 Hz
<b>Bemessungsspannung</b>	220 - 240 V
<b>Klirrfaktor (THD) &lt; %</b>	14 %
<b>Schutzart</b>	IP40
<b>Schutzart Raumseitig</b>	IP40
<b>Schutzklasse</b>	I
<b>Schlagfestigkeit IK</b>	IK06
<b>Glühdrahtbeständigkeit</b>	650 °C
<b>Umgebungstemperatur</b>	-20 - 25 °C
<b>Max. Leuchten an B10</b>	32
<b>Max. Leuchten an B16</b>	50
<b>Max. Leuchten an C10</b>	50
<b>Max. Leuchten an C16</b>	85
<b>Höhe-Netto</b>	60 mm
<b>Außendurchmesser</b>	316 mm
<b>Gewicht</b>	2,6 kg

**Lichtverteilungskurven**

**Onplana D09 CDP19 2000-830 01**  
**TX045239**

 CO - C180  
 C90 - C270

 UGR I = 20.7  
 UGR q = 20.7  
 DIN 5040: A50  
 UTE: 1,00 D  
 DLOR: 99 %  
 ULOR: 1 %  
 CEN Flux Code: 57 85 96 99 100 25 50 75 1

**Lieferbares Zubehör**

Material	Bezeichnung
 <b>Onplana D09 ZS 3075/2000 01</b> 6821800	3-Punkt Seilaufhängung mit transparenter Netzzuleitung und weißer Deckenanschlussdose.
 <b>Onplana D09 ZIP54 01</b> 6975700	Zubehör-Set zur Erreichung der Schutzart IP 54 bei Deckenanbau. Speziell für Leuchten der Baureihe Onplana D09.

**Ausschreibungstext**

Rundes LED-Anbau-Downlight, Aufbauhöhe 60 mm. Für die Wand- und Deckenmontage. Mit Primärreflektor und hocheffizienter Mikroprismatik CDP. Mit vorwiegend direkt strahlender Lichtstärkeverteilung. Erhöhter Beleuchtungskomfort durch dekorative Deckenaufhellung. Blendungsbewertung nach UGR-Standard Tabellenverfahren mit Einstufung < 19 bei Reflexionswerten 80/60/30. Harmonische Lichtwirkung durch gleichmäßig ausgeleuchteten Lichtaustritt. Leuchtenlichtstrom und Lichtfarbe fest eingestellt. Bemessungslichtstrom 1700 lm, Bemessungsleistung 15,00 W, Leuchten-Lichtausbeute 113 lm/W. Lichtfarbe warmweiß, ähnlichste Farbtemperatur (CCT) 3000 K, allgemeiner Farbwiedergabeindex (CRI)  $R_a > 80$ . Farbortoleranz (initial MacAdam)  $\leq 3$  SDCM. Mittlere Bemessungslebensdauer  $L80(t_q 25^\circ\text{C}) = 70.000$  h, mittlere Bemessungslebensdauer  $L85(t_q 25^\circ\text{C}) = 50.000$  h. Die Lichtquelle ist entsprechend der Ökodesign-Anforderungen (VO (EU) 2019/2020) austauschbar. Leuchtenkörper aus Aluminiumdruckguss. Leuchtenkörper weiß strukturlackiert (RAL 9016). Außenmaße Deckenring  $\varnothing 316$  mm, Leuchtenhöhe 60 mm. Zulässige Umgebungstemperatur (ta):  $-20^\circ\text{C} - +25^\circ\text{C}$ . Schutzklasse (EN 61140): I, Schutzart (DIN EN 60529): IP40, Stoßfestigkeitsgrad nach IEC 62262: IK06, Prüftemperatur Glühdrahttest gemäß IEC 60695-2-11:  $650^\circ\text{C}$ . Gewicht: 2,6 kg. Mit Anschlussklemme bis 2,5 mm, Zugentlastung und Netzweiterleitung. Mit elektronischem Betriebsgerät, schaltbar. Das Betriebsgerät ist entsprechend der Ökodesign-Anforderungen (VO (EU) 2019/2020) austauschbar. Das Produkt erfüllt die grundlegenden Anforderungen der anwendbaren EU-Richtlinien und des Produktsicherheitsgesetzes und trägt die CE-Kennzeichnung. Zusätzlich ist die Leuchte durch eine unabhängige Prüfstelle ENEC-zertifiziert.

**Zusatzinformation**

 Demontageanleitung (PDF) zum Produkt verfügbar unter: <https://www.trilux.com/EcoDesign>
**EPREL - Europäische Produktdatenbank für die Energieverbrauchskennzeichnung**

Energieeffizienzklasse	Modellkennung
D	85401326-00