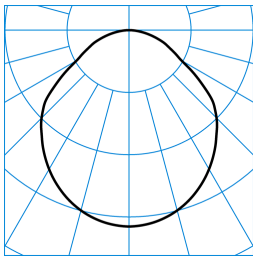


### Produktmerkmale und Kenndaten



<b>Leuchtentyp</b>	Rundes LED-Anbau-Downlight, Aufbauhöhe 60 mm.
<b>Montageart</b>	Anbau
<b>Leuchtenoptik</b>	Abdeckscheibe aus transluzentem PMMA.
<b>Anschlussleistung</b>	9 W
<b>Leistungsfaktor</b>	0,90
<b>Farbtemperatur</b>	4.000 K
<b>Bemessungslichtstrom</b>	1.300 lm
<b>Lichtausbeute</b>	144 lm/W
<b>Austauschbarkeit Lichtquelle</b>	Ja - austauschbar
<b>LED-Lebensdauer</b>	L80 (25 °C) = 70.000 h L85 (25 °C) = 50.000 h
<b>Farbwiedergabeindex</b>	80
<b>Farbtoleranz</b>	3 SDCM
<b>Photobiologische Klasse</b>	Gruppe 0 - kein Risiko
<b>Leuchtenfarbe</b>	DB703 Anthrazit
<b>Leuchtenkörper</b>	Leuchtenkörper aus Aluminiumdruckguss.
<b>Elektrische Ausführung</b>	Mit elektronischem Betriebsgerät, digital dimmbar (DALI).
<b>DALI-2-Standard EN 62386</b>	Ja
<b>Anschlussart</b>	Steckklemme
<b>Dimmbereich</b>	1 - 100 %
<b>Monitoring Ready</b>	Auf Anfrage
<b>Bemessungsfrequenz</b>	50/60 Hz
<b>Bemessungsspannung</b>	220 - 240 V
<b>Klirrfaktor (THD) &lt; %</b>	14 %
<b>Schutzart</b>	IP40
<b>Schutzart Raumseitig</b>	IP40
<b>Schutzklasse</b>	I
<b>Schlagfestigkeit IK</b>	IK06
<b>Glühdrahtbeständigkeit</b>	650 °C
<b>Umgebungstemperatur</b>	-20 - 25 °C
<b>Max. Leuchten an B10</b>	32
<b>Max. Leuchten an B16</b>	50
<b>Max. Leuchten an C10</b>	50
<b>Max. Leuchten an C16</b>	85
<b>Höhe-Netto</b>	60 mm
<b>Außendurchmesser</b>	234 mm
<b>Gewicht</b>	1,6 kg

**Lichtverteilungskurven**


Onplana D07 OTA25 1000-840 26  
TX372569 ■ C0 - C180

UGR I = 22,8  
UGR q = 22,8  
DIN 5040: A40  
UTE: 1,00 D  
DLOR: 100 %  
ULOR: 0 %  
CEN Flux Code: 52 83 96 100 100 0 0 0 0

**Lieferbares Zubehör**

Material	Bezeichnung
 <b>Onplana D07 ZS 5075/2000 01</b> 6821700	3-Punkt Seilaufhängung mit transparenter Netzzuleitung und weißer Deckenanschlussdose.
 <b>Onplana D07 ZIP54 01</b> 6975600	Zubehör-Set zur Erreichung der Schutzart IP 54 bei Deckenanbau. Speziell für Leuchten der Baureihe Onplana D07.

**Ausschreibungstext**

Rundes LED-Anbau-Downlight, Aufbauhöhe 60 mm. Für die Wand- und Deckenmontage. Abdeckscheibe aus transluzentem PMMA. Mit vorwiegend direkt strahlender Lichtstärkeverteilung. Erhöhter Beleuchtungskomfort durch dekorative Deckenaufhellung. Harmonische Lichtwirkung durch gleichmäßig ausgeleuchteten Lichtaustritt. Leuchtenlichtstrom und Lichtfarbe fest eingestellt. Bemessungslichtstrom 1300 lm, Bemessungsleistung 9,00 W, Leuchten-Lichtausbeute 144 lm/W. Lichtfarbe neutralweiß, ähnlichste Farbtemperatur (CCT) 4000 K, allgemeiner Farbwiedergabeindex (CRI)  $R_a > 80$ . Farborttoleranz (initial MacAdam)  $\leq 3$  SDCM. Mittlere Bemessungslebensdauer  $L80(t_{q 25^\circ C}) = 70.000$  h, mittlere Bemessungslebensdauer  $L85(t_{q 25^\circ C}) = 50.000$  h. Die Lichtquelle ist entsprechend der Ökodesign-Anforderungen (VO (EU) 2019/2020) austauschbar. Leuchtenkörper aus Aluminiumdruckguss. Leuchtenkörper anthrazit strukturiert pulverbeschichtet. (DB 703). Außenmaße Deckenring  $\varnothing 234$  mm, Leuchtenhöhe 60 mm. Zulässige Umgebungstemperatur ( $t_a$ ):  $-20^\circ C - +25^\circ C$ . Schutzklasse (EN 61140): I, Schutzart (DIN EN 60529): IP40, Stoßfestigkeitsgrad nach IEC 62262: IK06, Prüftemperatur Glühdrahttest gemäß IEC 60695-2-11:  $650^\circ C$ . Gewicht: 1,6 kg. Mit Anschlussklemme bis 2,5 mm, Zugentlastung und Netzweiterleitung. Mit elektronischem Betriebsgerät, digital dimmbar (DALI). Betriebsgerät gemäß DALI-2-Standard (EN 62386). Das Betriebsgerät ist entsprechend der Ökodesign-Anforderungen (VO (EU) 2019/2020) austauschbar. Die Leuchte kann auf Anfrage mit der Funktionalität Monitoring ready (MOR) ausgestattet werden. Das Produkt erfüllt die grundlegenden Anforderungen der anwendbaren EU-Richtlinien und des Produktsicherheitsgesetzes und trägt die CE-Kennzeichnung. Zusätzlich ist die Leuchte durch eine unabhängige Prüfstelle ENEC-zertifiziert.

**Zusatzinformation**

Demontageanleitung (PDF) zum Produkt verfügbar unter: <https://www.trilux.com/EcoDesign>

**EPREL - Europäische Produktdatenbank für die Energieverbrauchskennzeichnung**

Energieeffizienzklasse	Modellkennung
D	85401344-00