

Überspannungsableiter Typ 2 - VAL-SEC-T2-3C-175-FM - 2905353

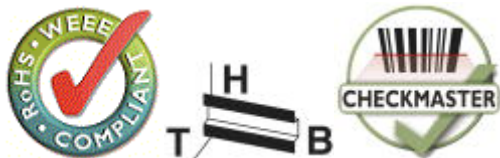
Bitte beachten Sie, dass die hier angegebenen Daten dem Online-Katalog entnommen sind. Die vollständigen Informationen und Daten entnehmen Sie bitte der Anwenderdokumentation. Es gelten die Allgemeinen Nutzungsbedingungen für Internet-Downloads.
(<http://phoenixcontact.de/download>)




Steckbarer Überspannungsableiter, gem. Typ 2 / Class II, für 3-phasige Stromversorgungsnetze mit kombiniert verlegtem PE und N in einem Leiter (4-Leitersystem: L1, L2, L3, PEN), mit Fernmeldekontakt.

Artikeleigenschaften

- Leckstromarmer Varistorableiter
- Extrem schmale Bauform, nur 12 mm pro Pol
- Hohe Dauerspannung von 175 V AC für 120/208 V AC-Netze mit starken Spannungsschwankungen
- Steckbar
- Niedriger Schutzpegel von 0,85 kV
- Optische, mechanische Statusanzeige
- Mit potenzialfreiem Fernmeldekontakt
- Stecker prüfbar mit CHECKMASTER 2



Kaufmännische Daten

Verpackungseinheit	1 STK
GTIN	 4 046356 948258
Gewicht pro Stück (exklusive Verpackung)	297.0 g
Zolltarifnummer	85363030
Herkunftsland	Deutschland
Hinweis	Auftragsgebundene Fertigung (keine Rücknahme)

Technische Daten

Maße

Höhe	97,9 mm
Breite	37,3 mm
Tiefe	74,5 mm
Teilungseinheit	2 TE

Überspannungsableiter Typ 2 - VAL-SEC-T2-3C-175-FM - 2905353

Technische Daten

Umgebungsbedingungen

Schutzart	IP20
Umgebungstemperatur (Betrieb)	-40 °C ... 80 °C
Umgebungstemperatur (Lagerung/Transport)	-40 °C ... 80 °C
Höhenlage	≤ 2000 m (amsl (über normal Null))
Zulässige Luftfeuchtigkeit (Betrieb)	5 % ... 95 %
Schock (Betrieb)	30g (half sinus / 11 ms / 3x ±X, ±Y, ±Z)
Vibration (Betrieb)	5g (10 ... 500 Hz / 2,5 h / X, Y, Z)

Allgemein

IEC Prüfklasse	II
	T2
EN Type	T2
Stromversorgungssystem IEC	TN-C
Anzahl der Ports	One
SPD Design	Spannungsbegrenzender Typ
Schutzpfade	L-PEN
Montageart	Tragschiene: 35 mm
Farbe	lichtgrau RAL 7035
	verkehrsgrau A RAL 7042
Material Gehäuse	PA 6.6-FR 20 % GF
	PBT-FR
Verschmutzungsgrad	2
Brennbarkeitsklasse nach UL 94	V-0
Bauform	Tragschienenmodul zweiteilig steckbar
Polzahl	3
Meldung Überspannungsschutz defekt	optisch, Fernmeldekontakt

Schutzschaltung

Nennspannung U_N	120/208 V AC (TN-C)
Nennfrequenz f_N	50 Hz (60 Hz)
Höchste Dauerspannung U_C	175 V AC
Nennlaststrom I_L	40 A (Biconnect M4 Gabelkabelschuh 6 mm ²)
	63 A (Twin-Aderendhülse 2x 10 mm ²)
Nennableitstoßstrom I_n (8/20)µs	20 kA
Maximaler Ableitstoßstrom I_{max} (8/20) µs	40 kA
Kurzschlussfestigkeit I_{SCCR}	25 kA (bei Vorsicherung 315 A gG)
	50 kA (bei Vorsicherung 200 A gG)
Schutzpegel U_p	≤ 0,85 kV
Restspannung U_{res}	≤ 0,85 kV (bei I_n)
	≤ 0,75 kV (bei 10 kA)
	≤ 0,65 kV (bei 5 kA)

Überspannungsableiter Typ 2 - VAL-SEC-T2-3C-175-FM - 2905353

Technische Daten

Schutzschaltung

	≤ 0,63 kV (bei 4 kA)
	≤ 0,57 kV (bei 2 kA)
TOV-Verhalten bei U_T	240 V AC (5 s / withstand mode)
	240 V AC (120 min / safe failure mode)
Ansprechzeit t_A	≤ 25 ns
Maximale Vorsicherung bei Stichleitungsverdrahtung	315 A (gG)
Maximale Vorsicherung bei V-Durchgangsverdrahtung	40 A (gG / Biconnect M4 Gabelkabelschuh 6 mm ²)
	63 A (gG / TWIN-Aderendhülse 2x 10 mm ²)

Anzeige / Fernmeldung

Benennung Anschluss	Defektfernmeldekontakt
Schaltfunktion	Wechsler
Betriebsspannung	5 V AC ... 250 V AC
	125 V DC (200 mA DC)
Betriebsstrom	5 mA AC ... 1 A AC
	1 A DC (30 V DC)
Anschlussart	Steckbarer Schraubanschluss
Schraubengewinde	M2
Anzugsdrehmoment	0,25 Nm
Abisolierlänge	7 mm
Leiterquerschnitt flexibel	0,14 mm ² ... 1,5 mm ²
Leiterquerschnitt starr	0,14 mm ² ... 1,5 mm ²
Leiterquerschnitt AWG	28 ... 16

Anschlussdaten

Anschlussart	Schraubanschluss
Schraubengewinde	M5
Anzugsdrehmoment	4,5 Nm
Abisolierlänge	16 mm
Leiterquerschnitt flexibel	2,5 mm ² ... 16 mm ²
Leiterquerschnitt starr	2,5 mm ² ... 25 mm ²
Leiterquerschnitt AWG	12 ... 4

UL Spezifikationen

SPD Typ	4CA
Maximale Dauerspannung MCOV (L-L)	350 V AC
Maximale Dauerspannung MCOV (L-N)	175 V AC
Nennspannung	120/208 V AC
Schutzpfade	L-L
	L-N
Energieverteilungssystem	3Y
Nennfrequenz	50/60 Hz

Überspannungsableiter Typ 2 - VAL-SEC-T2-3C-175-FM - 2905353

Technische Daten

UL Spezifikationen

Gemessene Begrenzungsspannung MLV (L-L)	2010 V
Gemessene Begrenzungsspannung MLV (L-N)	1510 V
Nennableitstrom I_n (L-L)	20 kA
Nennableitstrom I_n (L-N)	20 kA

UL Anzeige / Fernmeldung

Betriebsspannung	125 V AC
Betriebsstrom	1 A AC
Anzugsdrehmoment	2 lb _F -in. ... 4 lb _F -in.
Leiterquerschnitt AWG	30 ... 14

UL Anschlussdaten

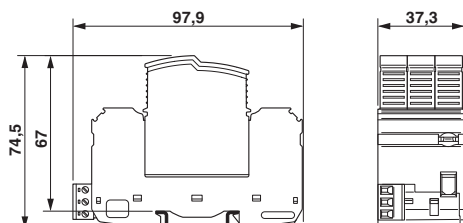
Leiterquerschnitt AWG	14 ... 2 (starr)
	14 ... 4 (flexibel)
Anzugsdrehmoment	40 lb _F -in. ... 50 lb _F -in.

Normen und Bestimmungen

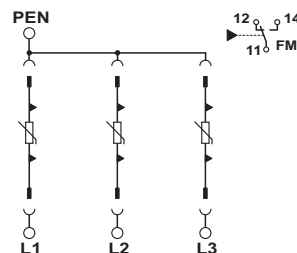
Normen/Bestimmungen	IEC 61643-11 2011
	EN 61643-11 2012

Zeichnungen

Maßzeichnung



Schaltplan



Klassifikationen

eCl@ss

eCl@ss 5.1	27130801
eCl@ss 6.0	27130805
eCl@ss 8.0	27130805
eCl@ss 9.0	27130805

ETIM

ETIM 5.0	EC000941
----------	----------

Überspannungsableiter Typ 2 - VAL-SEC-T2-3C-175-FM - 2905353

Approbationen

Approbationen


Approbationen

UL Recognized / KEMA-KEUR / cUL Recognized / CCA / IECCEB Scheme / GL / EAC / cULus Recognized


Ex Approbationen

beantragte Approbationen


Approbationsdetails

UL Recognized 

KEMA-KEUR 


cUL Recognized 

CCA

IECCEB Scheme 

GL

EAC

cULus Recognized 

Zubehör

Zubehör

Überspannungsableiter Typ 2 - VAL-SEC-T2-3C-175-FM - 2905353

Zubehör

Bezeichnungsstift

Bezeichnungsstift - X-PEN 0,35 - 0811228



Bezeichnungsstift ohne Tintenpatrone, zur manuellen Beschriftung von Markierungsschildern, Beschriftung extrem wischfest, Strichstärke 0,35 mm

Endhalter

Endhalter - CLIPFIX 35 - 3022218



Schnellmontage-Endhalter, für Tragschiene NS 35/7,5 oder NS 35/15 Tragschiene, mit Markierungsmöglichkeit, Breite: 9,5 mm, Farbe: grau

Gerätemarker beschriftet

Marker für Klemmen - ZBN 18,LGS:ERDE - 2749589



Marker für Klemmen, Streifen, weiß, beschriftet, längs: Erdungssymbol, Montageart: Verrasten in hoher Schildchennut, für Klemmenbreite: 18 mm, Schriftfeldgröße: 18 x 5 mm

Gerätemarker unbeschriftet

Etikett - EML (20XE)R - 0803452



Etikett, Rolle, weiß, unbeschriftet, beschriftbar mit: THERMOMARK ROLL, THERMOMARK ROLL X1, THERMOMARK X, THERMOMARK S1.1, Montageart: Kleben, Schriftfeldgröße: endlos x 20 mm

Etikett - EML (20XE)R YE - 0803453



Etikett, Rolle, gelb, unbeschriftet, beschriftbar mit: THERMOMARK ROLL, THERMOMARK ROLL X1, THERMOMARK X, THERMOMARK S1.1, Montageart: Kleben, Schriftfeldgröße: endlos x 20 mm

Überspannungsableiter Typ 2 - VAL-SEC-T2-3C-175-FM - 2905353

Zubehör

Zackband - ZBN 18:UNBEDRUCKT - 2809128



Zackband, Streifen, weiß, unbeschriftet, beschriftbar mit: Plotter, Montageart: Verrasten in hoher Schildchennut, für Klemmenbreite: 18 mm, Schriftfeldgröße: 18 x 5 mm

Zackband - ZBN 18:UNBEDRUCKT - 2809128



Zackband, Streifen, weiß, unbeschriftet, beschriftbar mit: Plotter, Montageart: Verrasten in hoher Schildchennut, für Klemmenbreite: 18 mm, Schriftfeldgröße: 18 x 5 mm

Klemmenmarker unbeschriftet

Zackbandmatte flach - ZBFM 5/WH:UNBEDRUCKT - 0803595



Zackbandmatte flach, Matte, weiß, unbeschriftet, beschriftbar mit: Plotter, Montageart: Verrasten in flacher Schildchennut, für Klemmenbreite: 5,2 mm, Schriftfeldgröße: 5 x 4,5 mm

Ersatzteile

Überspannungsschutz-Stecker Typ 2 - VAL-SEC-T2-175-P - 2905355



Ersatzstecker für Überspannungsableiter der Produktreihe VALVETRAB SEC für die Strecken L-N und L-PEN.