











Anschlussklemmenplatte, 3p, 1000qmm, 1600A

Typ **BBA-TP3/1000**
 Art.-Nr. **107207**

Lieferprogramm

Sortiment			60-mm-System
Grundfunktion			Anschluss- und Verbindungstechnik
Untersortiment			Anschluss-Sätze
Werkstoff			Silikonfrei, chlorfrei
Selbstverlöschend			nach UL 94
Kriechstromfestigkeit			CTI 200
Temperaturbeständig			bis 120°C
Beschreibung			abgestimmt auf Eaton NZM4 Befestigung direkt über Sammelschienenklemme Durchschleifen ist möglich
Klemmraum B x H		mm	5 x 28
Breite		mm	228
Pole			3
Bemessungsbetriebsstrom	I_e	A	1600
Cu-Schiene		mm	Bis  (2 x) 10 x 50 x 1 Bis  (2 x) 50 x 10
Cu-Zahl		kg	0,59
verwendbar für			30 x 10
verwendbar für			Doppel-T-Profil

Hinweise

- Rundleiter eindrätig
-  Rundleiter feindrätig mit fachgerecht verpresster Aderendhülle
-  Rundleiter mehrdrätig
-  Sektorleiter eindrätig
-  Sektorleiter mehrdrätig
-  CU-Band
-  CU-Schiene

Abmessungen

