


Typ  
 Art.-Nr.

 KLV-12HWS-F  
 178822

### Lieferprogramm

Produktabbildung			
Grundfunktion			Grundgerät
Produktfunktion			Installationsverteiler
Sortiment			KLV Kleinverteiler
Bauform			Hohlwand
Aufstellungsort			Indoor
Installationsart			Hohlwand
Tür/Klappe			Weiß
Schutzart			IP30
Farbe			Weiß
Baugruppenträger			Tragschiene
Berührungsschutzabdeckung			Kunststoff
Reihen	Anzahl		1
Teilungseinheiten je Reihe			12
Beschreibung			IP30 Schutzklasse II Kunststoffgehäuse mit Stahlblechtür weiß (RAL 9016)
Kabeleinführungen			Kabeleinführungen oben und unten, Seitenwand, Rückwand
PE- und N-Klemmen Bauart			Schraubklemmen
PE- und N-Klemmen	Anzahl x Querschnitt	mm <sup>2</sup>	PE: 13 x (0,75 - 16) N: 13 x (0,75 - 16)
Lieferumfang			Mauerwanne Tür/Rahmen Gerätetragschiene Frontabdeckung Null- und Schutzleiterklemmen mit SK Schraubtechnik Libelle zum Ausrichten 3D-Putzausgleich mit bis zu 18mm Tiefenausgleich Kabelhalter Hohlwandanker Montageanleitung Beschriftungsbogen

### Allgemeines

Normen und Bestimmungen			IEC/EN 62208, IEC/EN 60670-24
RoHS (gemäß EG-Richtlinie 2002/95/EG des Europäischen Parlaments und des Rates)			konform
Umgebungstemperatur		°C	-5 - +40
Schutzart			IP30
Schutzklasse			Schutzklasse II (totalisoliert)
Bemessungsbetriebsspannung	Ue	V AC	400
Bemessungsfrequenz	f	Hz	50

### Material

Werkstoff			Polystyrol (Kunststoff) Stahlblech, pulverbeschichtet
Farbe			weiß (RAL 9016)

### Materialeigenschaften

mechanisch			
Stoßfestigkeit			IK05

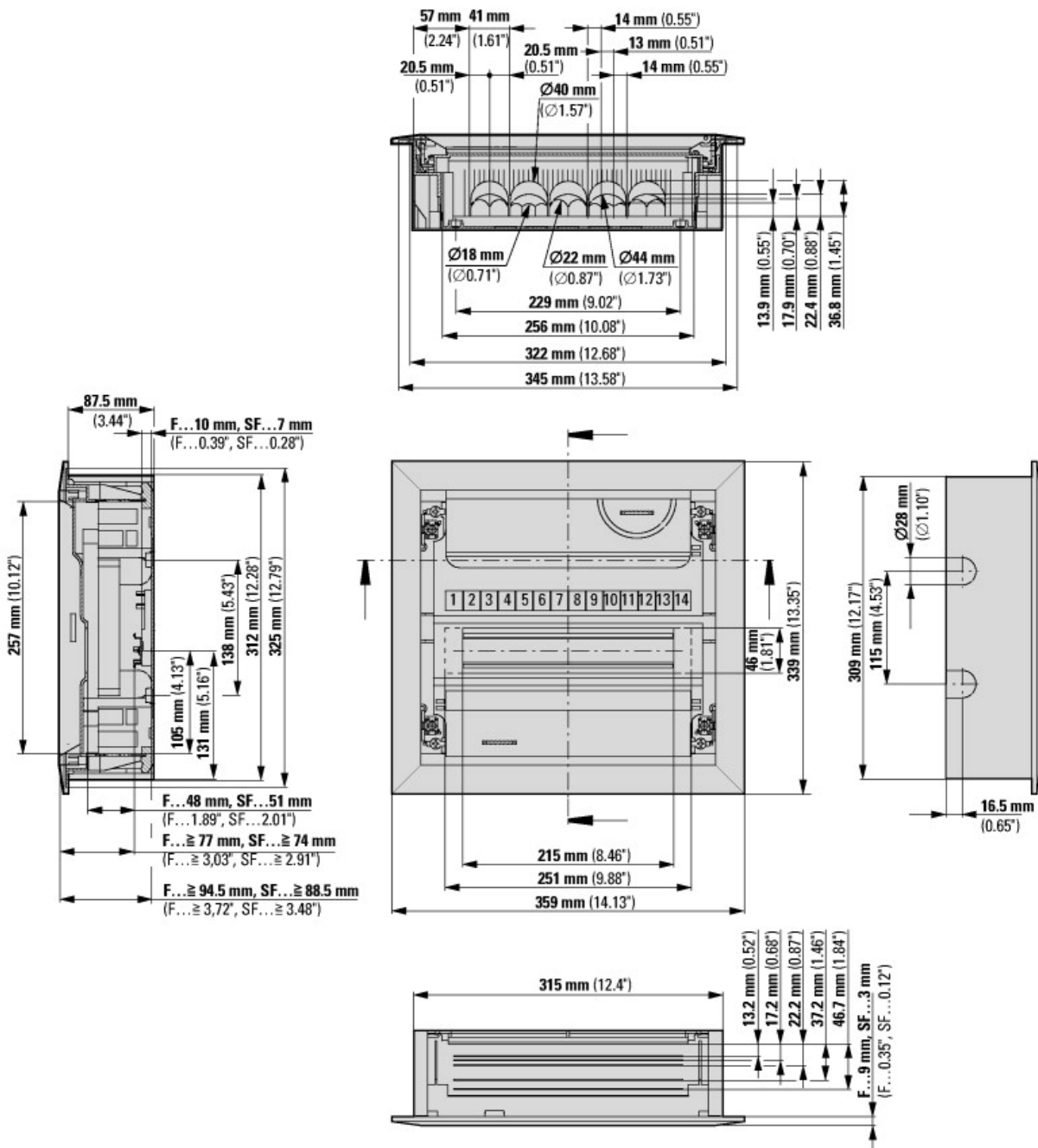
### Daten für Bauartnachweis nach IEC/EN 61439

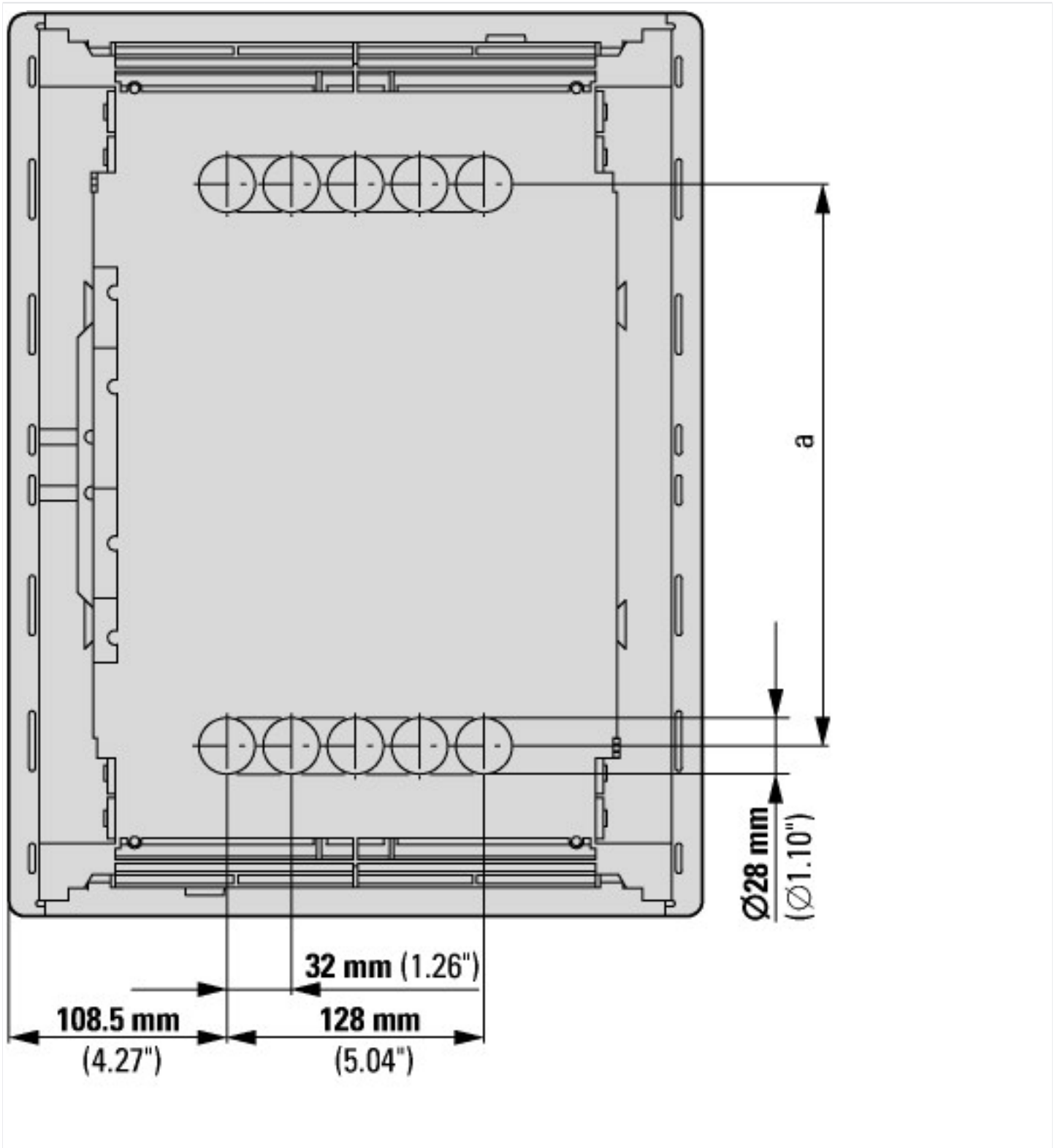
Technische Daten für Bauartnachweis			
Verlustleistung, bei Umgebungstemperatur 35°C, Delta T 20 Grad, kalkuliert nach IEC60890			

Einzelgehäuse Unterputz	P <sub>V</sub>	W	13
Verlustleistung, bei Umgebungstemperatur 35°C, Delta T 35 Grad, kalkuliert nach IEC60890			
Einzelgehäuse Unterputz	P <sub>V</sub>	W	21
<b>Bauartnachweis IEC/EN 61439</b>			
10.2 Festigkeit von Werkstoffen und Teilen			
10.2.2 Korrosionsbeständigkeit			
			Anforderungen der Produktnorm sind erfüllt.
10.2.3.1 Wärmebeständigkeit von Umhüllung			
			Anforderungen der Produktnorm sind erfüllt.
10.2.3.2 Widerstandsfähigkeit Isolierstoffe gewöhnliche Wärme			
			Anforderungen der Produktnorm sind erfüllt.
10.2.3.3 Widerstandsfähigkeit Isolierstoffe außergewöhnliche Wärme			
			850 °C, Anforderungen der Produktnorm sind erfüllt.
10.2.4 Beständigkeit gegen UV-Strahlung			
			Nicht relevant für Innenraumaufstellung.
10.2.5 Anheben			
			Nicht zutreffend für Gehäuse ohne Hebevorrichtungen.
10.2.6 Schlagprüfung			
			IK05
10.2.7 Aufschriften			
			Anforderungen der Produktnorm sind erfüllt.
10.3 Schutzart von Umhüllungen			
			IP30
10.4 Luft- und Kriechstrecken			
			Liegt in der Verantwortung des Schaltanlagenbauers.
10.5 Schutz gegen elektrischen Schlag			
			Schutzklasse 2, daher nicht zutreffend.
10.6 Einbau von Betriebsmitteln			
			Liegt in der Verantwortung des Schaltanlagenbauers.
10.7 Innere Stromkreise und Verbindungen			
			Liegt in der Verantwortung des Schaltanlagenbauers.
10.8 Anschlüsse für von außen eingeführte Leiter			
			Liegt in der Verantwortung des Schaltanlagenbauers.
10.9 Isolationseigenschaften			
10.9.2 Betriebsfrequente Spannungsfestigkeit			
			U <sub>i</sub> = 400 V AC
10.9.3 Stoßspannungsfestigkeit			
			4 kV
10.9.4 Prüfung von Umhüllungen aus Isolierstoff			
			Anforderungen der Produktnorm sind erfüllt.
10.10 Erwärmung			
			Erwärmungsberechnung liegt in der Verantwortung des Schaltanlagenbauers. Eaton liefert die Daten zur Verlustleistung der Geräte.
10.11 Kurzschlussfestigkeit			
			Liegt in der Verantwortung des Schaltanlagenbauers.
10.12 Elektromagnetische Verträglichkeit			
			Liegt in der Verantwortung des Schaltanlagenbauers.
10.13 Mechanische Funktion			
			Anforderungen der Produktnorm sind erfüllt.

## Technische Daten nach ETIM 5.0

Elektroverteiler-Systeme (inkl. Installationsverteiler) (EG000023) / Installationskleinverteiler (EC000214)			
Elektro-, Automatisierungs- und Prozessleittechnik / Elektroinstallationsanlage, -gerät / Elektroverteiler-System (inkl. Installationsverteiler) / Installationskleinverteiler (ecl@ss8-27-14-24-09 [ACN387007])			
Montageart			Hohlwand
Anzahl der Reihen			1
Breite in Teilungseinheiten			12
Art des Deckels			mit Ausschnitt
Mit transparentem Deckel			nein
Werkstoff des Gehäuses			Kunststoff
Höhe		mm	340
Breite		mm	360
Tiefe		mm	100
Einbautiefe		mm	88
DIN-Schiene			ja
Mit Montageplatte			nein
Anbaumöglichkeit			ja
EMV-Ausführung			ja
Farbe			weiß
RAL-Nummer			9016
Schutzart (IP)			IP30





### Weitere Produktinformationen (Verlinkungen)

#### IL014007Z Kleinverteiler KLV

IL014007Z Kleinverteiler KLV [ftp://ftp.moeller.net/DOCUMENTATION/AWA\\_INSTRUCTIONS/IL014007ZU2014\\_10.pdf](ftp://ftp.moeller.net/DOCUMENTATION/AWA_INSTRUCTIONS/IL014007ZU2014_10.pdf)

#### IL014009Z Kleinverteiler KLV

IL014009Z Kleinverteiler KLV [ftp://ftp.moeller.net/DOCUMENTATION/AWA\\_INSTRUCTIONS/IL014009ZU2014\\_10.pdf](ftp://ftp.moeller.net/DOCUMENTATION/AWA_INSTRUCTIONS/IL014009ZU2014_10.pdf)

Produktübersicht (Web) <http://www.eaton.eu/DE/Europe/Electrical/ProductsServices/Residential/index.htm>