

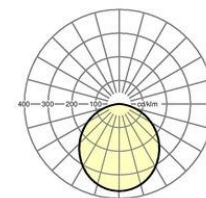
Kategorie (ETIM):	Anbauleuchte
Typ:	protection-PRAO LED
Bestellnummer:	62000016680
Bestückung:	LED, Farbwiedergabe/Lichtfarbe CRI ≥ 80 / 4000K
Lampenlebensdauer:	50000h L80/B10
Betriebsgerät:	Elektronischer Treiber DALI (1 Stück)
Netzspannung:	230V / 50Hz
Systemleistung (W):	37
Leuchtenlichtstrom (lm):	4700
Leuchten Lichtausbeute (lm/W):	125
Energieeffizienzklasse:	A+
Prüfzeichen:	IP 54, Schutzklasse I, F, DIN10500/Food, Indoor, CE
Gehäusefarbe:	verkehrsweiß RAL 9016
Gewicht (netto) (kg):	7.9
Abmessungen LxBxH/DxH (mm):	665 x 654 x 90
Kabeleinführung KE X/Y (mm):	0 / 15
Montageart:	Anbau-Einzelmontage
EAN-Nummer:	4020863289196
Stat. Waren-Nr.:	94051098

**protection-PRAO/ 660 IP54 LED 4700lm
840 • vw • DALI • 62000016680**

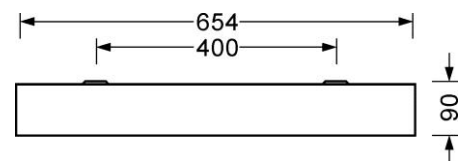


Lichttechnik

Diffusor opal-direkt strahlend
PRAO/ 660 IP54 LED 4700 lm 840

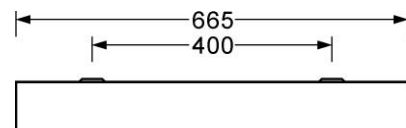


ηLB	100 %
lm/W	125
Φ ↓/↑	100 % / 0 %
UGR q/l	21.2 / 21.1



Anbauleuchte; Stahlblechgehäuse, rechteckiger Querschnitt; Gehäusefarbe Verkehrsweiß RAL 9016; Lichtverteilung direkt strahlend mittels opalem Diffusor aus Acrylglas mit Aluminiumrahmen natur eloxiert; Lichtfarbe neutralweiß (840) mit sehr guter Farbkonsistenz und hoher Farbwiedergabe Ra>80; Elektrischer Anschluss und Anschluss der Steuerleitung über 5-polige Anschlussklemme in Steckkontakt-Technik.

Abmessungen LxBxH/DxH (mm):	665 x 654 x 90
Kabeleinführung KE X/Y (mm):	0 / 15
Bestückung:	LED, Farbwiedergabe/Lichtfarbe CRI ≥ 80 / 4000K
Lampenlebensdauer:	50000h L80/B10
Leuchtenlichtstrom (lm):	4700
Leuchten Lichtausbeute (lm/W):	125
Betriebsgerät:	Elektronischer Treiber DALI (1 Stück)
Systemleistung (W):	37
Energieeffizienzklasse:	A+
Prüfzeichen:	IP 54, Schutzklasse I, F, DIN10500/Food, Indoor, CE



Regiolux GmbH

Typ: protection-PRAO/ 660 IP54 LED 4700 840 DALI vw

Artikelnummer: 62000016680

Produkt-Deeplink: <http://www.regiolux.de/de/article/62000016680>

5 Jahre Garantie nach Registrierung auf Webseite.