


BIS RapidRail® Wandplatte

(G 15 05)

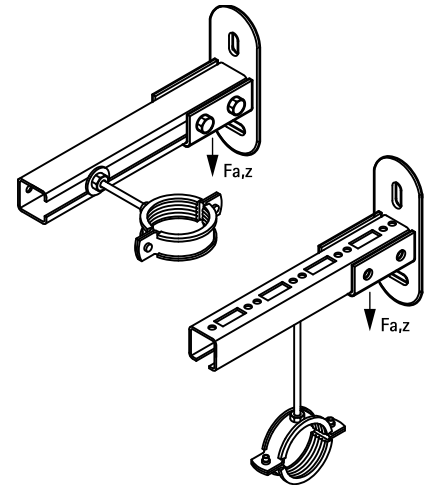
Befestigung an Wänden



661 3 200

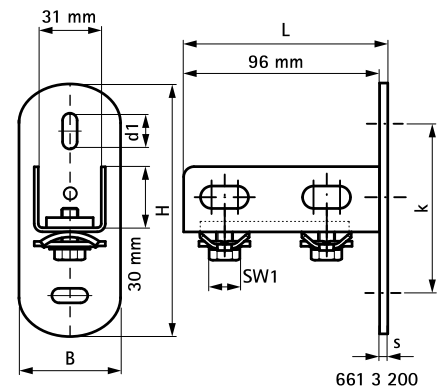


661 3 235



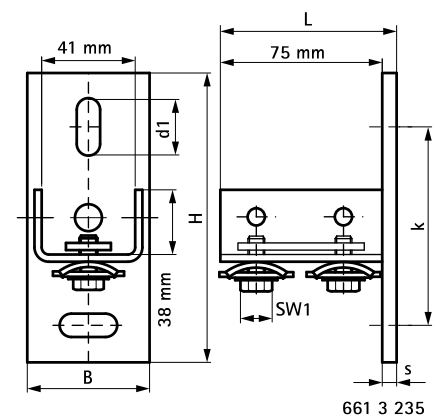
Vorteile und Eigenschaften

- U-Profil mit angeschweißter Wandplatte
- zur Wandbefestigung von Schienen
- Schiene kann mit Schlitz nach unten oder seitlich montiert werden
- Art.Nr. 661 3 200: geeignet für WM0, 1, 15, 2, 30
- Art.Nr. 661 3 235: geeignet für WM35
- Befestigungslöcher sind als Langlöcher um 90° zueinander ausgestanzt, um den Montagekomfort zu verbessern
- CO₂-geschweißt
- für eine schnelle, handfeste Befestigung mit vormontierten BIS RapidRail® Schiebemutter(n)
- Material: Metallteile aus Stahl 1.0332; Klemmfeder aus POM (Polyoxymethylen), grün
- elektrolytisch verzinkt



661 3 200

| Art.Nr. | L | B | H | s | d1 | k | SW1 | T _(max.) | Für Schiene | F _{a,z} | VPE 1 |
|-----------|--------|------|------|------|---------|------|------|---------------------|-------------|------------------|-------|
| | | (mm) | (mm) | (mm) | (mm) | (mm) | (mm) | (Nm) | | (N) | |
| 661 3 200 | 100 mm | 50 | 123 | 4,0 | 25 x 11 | 83 | 13 | 15,0 | WM0 - 30 | 2.850 | 25 |
| 661 3 235 | 80 mm | 60 | 133 | 5,0 | 25 x 11 | 93 | 13 | 15,0 | WM35 | 2.850 | 25 |



661 3 235

Kombination mit
BIS RapidRail® Montageschienen (sv)