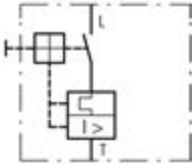






Motorschutzschalter, 3-polig, Ir = 0,4 - 0,63 A

Typ PKZM01-0,63
Art.-Nr. 278478
Katalog Nr. XTPBP63BC1

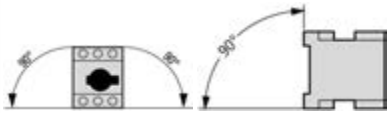
Lieferprogramm

Sortiment			Motorschutzschalter PKZM01 bis 16 A mit Drucktastenbetätigung
Grundfunktion			Motorschutz
Schaltzeichen			
max. Bemessungsbetriebsleistung			
AC-3			
220 V 230 V 240 V	P	kW	0.09
380 V 400 V 415 V	P	kW	0.12
440 V	P	kW	0.18
Einstellbereich			
Überlastauslöser 	I_r	A	0.4 - 0.63
Kurzschlussauslöser 			
max.	I_{rm}	A	8.8
Anschlusstechnik			Schraubklemmen
Hinweise			
Zusatzrüstung 3 Normalhilfsschalter 5 Ausgelöstmelder 6 Arbeitsstromauslöser, Unterspannungsauslöser Phasenausfallempfindlichkeit nach IEC/EN 60947-4-1, VDE 0660 Teil 102. Aufschnappbar auf Hutschiene IEC/EN 60715 mit 7.5 oder 15 mm Höhe.		Seite → 072896 → 072898 → 073187	

Approbationen

Product Standards	UL 508; CSA-C22.2 No. 14; IEC60947-4-1; CE marking
UL File No.	E36332
UL Category Control No.	NLRV
CSA File No.	165628
CSA Class No.	3211-05
North America Certification	UL listed, CSA certified
Specially designed for North America	No
Suitable for	Branch circuit: Manual type E if used with terminal, or suitable for group installations

Allgemeines

Normen und Bestimmungen			IEC/EN 60947, VDE 0660
Klimafestigkeit			Feuchte Wärme, konstant, nach IEC 60068-2-78 Feuchte Wärme, zyklisch, nach IEC 60068-2-30
Umgebungstemperatur		°C	
Lagerung	θ	°C	-40 - +80
offen		°C	- 25 - 55
gekapselt		°C	- 25 - 40
Einbaulage			
Energie-Einspeiserichtung			beliebig
Schutzart			
Gerät			IP20
Anschlussklemmen			IP00
Berührungsschutz			finger- und handrücksensicher
Schockfestigkeit Halbsinusstoß 10 ms nach IEC 60068-2-27		g	25
Aufstellungshöhe		m	max. 2000
Anschlussquerschnitte Schraubklemme		mm ²	
eindrätig		mm ²	1 x (1 - 6) 2 x (1 - 6)
feindrätig mit Aderendhülse nach DIN 46228		mm ²	1 x (1 - 6) 2 x (1 - 6)
ein- oder mehrdrätig		AWG	18 - 10
Anzugsdrehmoment Anschlusschrauben			
Hauptleiter		Nm	1.7
Hilfsleiter		Nm	1

Hauptstrombahnen

Bemessungsstoßspannungsfestigkeit	U_{imp}	V AC	6000
Überspannungskategorie/Verschmutzungsgrad			III/3
Bemessungsbetriebsspannung	U_e	V AC	690
Bemessungsdauerstrom = Bemessungsbetriebsstrom	$I_u = I_e$	A	16 bzw. Einstellstrom des Überstromauslösers
Bemessungsfrequenz	f	Hz	40 - 60
Bemessungsfrequenz		Hz	40 - 60
Stromwärmeverluste (3-polig betriebswarm)		W	6
Lebensdauer, mechanisch		$\times 10^6$	0.05 Schaltspiele
Lebensdauer, elektrisch (AC-3 bei 400 V)		$\times 10^6$	0.05 Schaltspiele
maximale Schalthäufigkeit		S/h	
max. Schalthäufigkeit		S/h	25
Kurzschlussfestigkeit			
DC			
Kurzschlussfestigkeit		kA	60
Kurzschlussfestigkeit			60
Motorschaltvermögen		kA_{eff}	
AC-3 bis 690 V		A	16
DC-5 (bis 250 V)		A	16 (3 Strombahnen in Reihe)

Auslöser

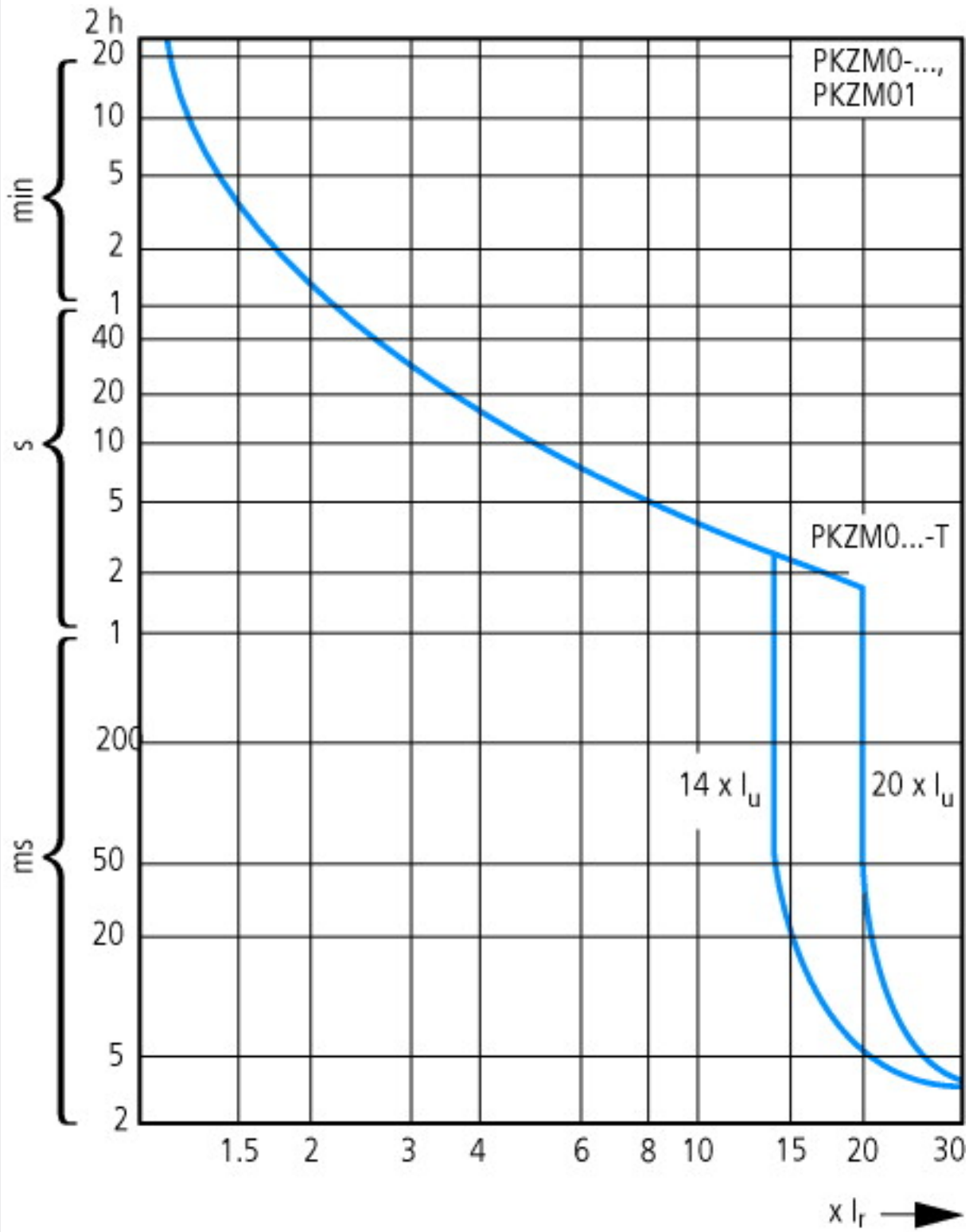
Temperaturkompensation			
nach IEC/EN 60947, VDE 0660		°C	- 5 ... 40
Arbeitsbereich		°C	- 25 ... 55
Temperaturkompensations-Restfehler für $T > 40$ °C			≤ 0.25 %/K
Einstellbereich Überlastauslöser		$\times I_u$	0.6 - 1
Kurzschlussauslöser fest eingestellt		$\times I_u$	14
Kurzschlussauslöser fest eingestellt			Grundgerät $14 \times I_u$
Kurzschlussauslösertoleranz			± 20 %

Technische Daten nach ETIM 5.0

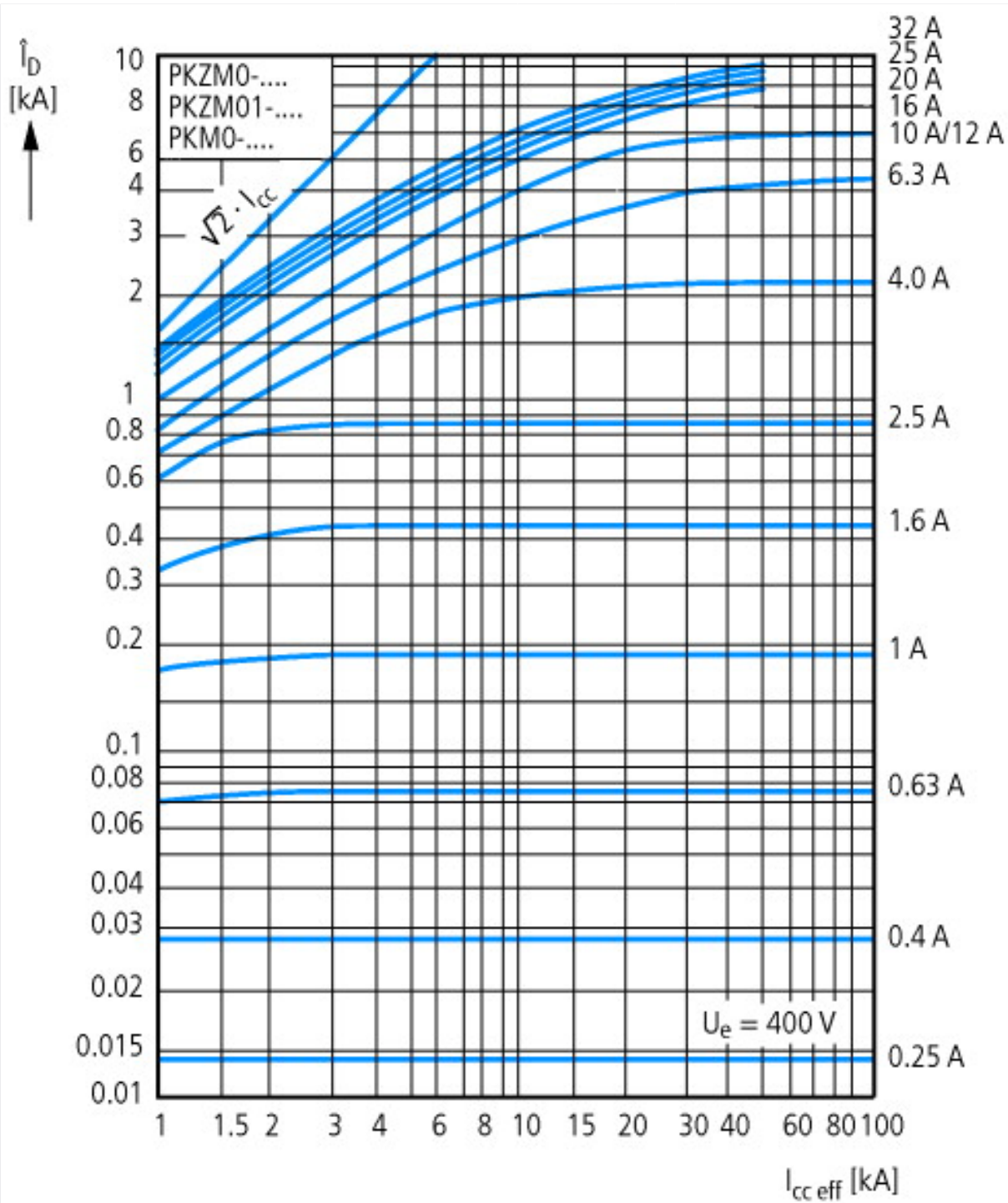
Niederspannungsschaltgeräte (EG000017) / Leistungsschalter für Motorschutz (EC000074)

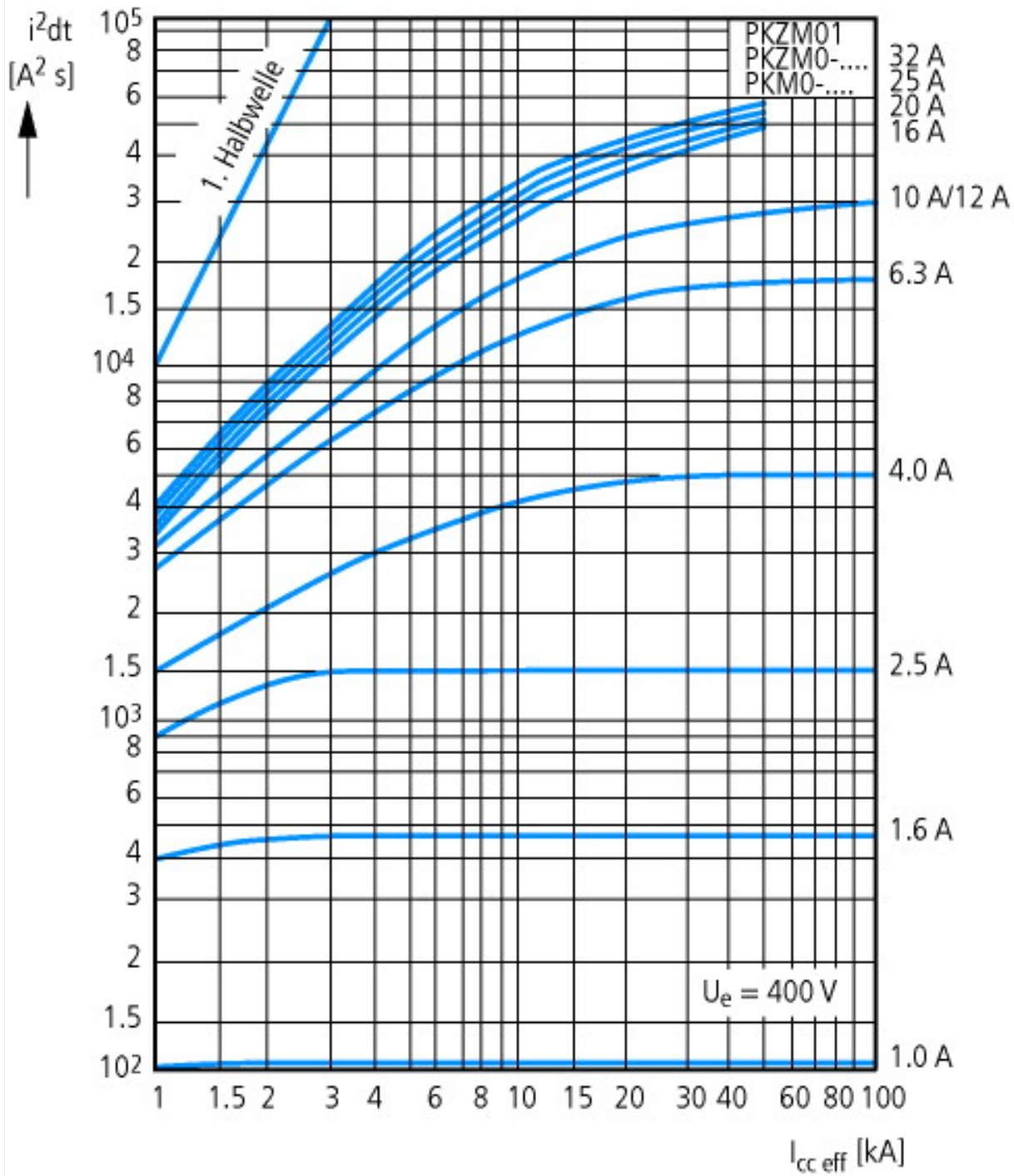
Elektro-, Automatisierungs- und Prozessleittechnik / Niederspannungs-Schalttechnik / Leistungsschalter, Leistungstrennschalter (NS) / Leistungsschalter für Motorschutz (ecl@ss8-27-37-04-01 [AGZ529012])

Einstellbereich Überlastauslöser	A	0.4 - 0.63
Einstellbereich des unverzögerten Kurzschlussauslösers	A	8.8 - 8.8
Phasenausfallempfindlich		ja
Auslösetechnik		elektronisch
Bemessungsbetriebsspannung	V	690 - 690
Bemessungsdauerstrom I _u	A	0.63
Bemessungsbetriebsleistung bei AC-3, 230 V	kW	0.09
Bemessungsbetriebsleistung bei AC-3, 400 V	kW	0.12
Anschlussart Hauptstromkreis		Schraubanschluss
Gerätebauart		Einbaugerät Festeinbautechnik
Mit integriertem Hilfsschalter		nein
Mit integriertem Unterspannungsauslöser		nein
Polzahl		3
Bemessungsgrenzkurzschlussausschaltstrom I _{cu} bei 400 V, AC	kA	50
Schutzart (IP)		IP20



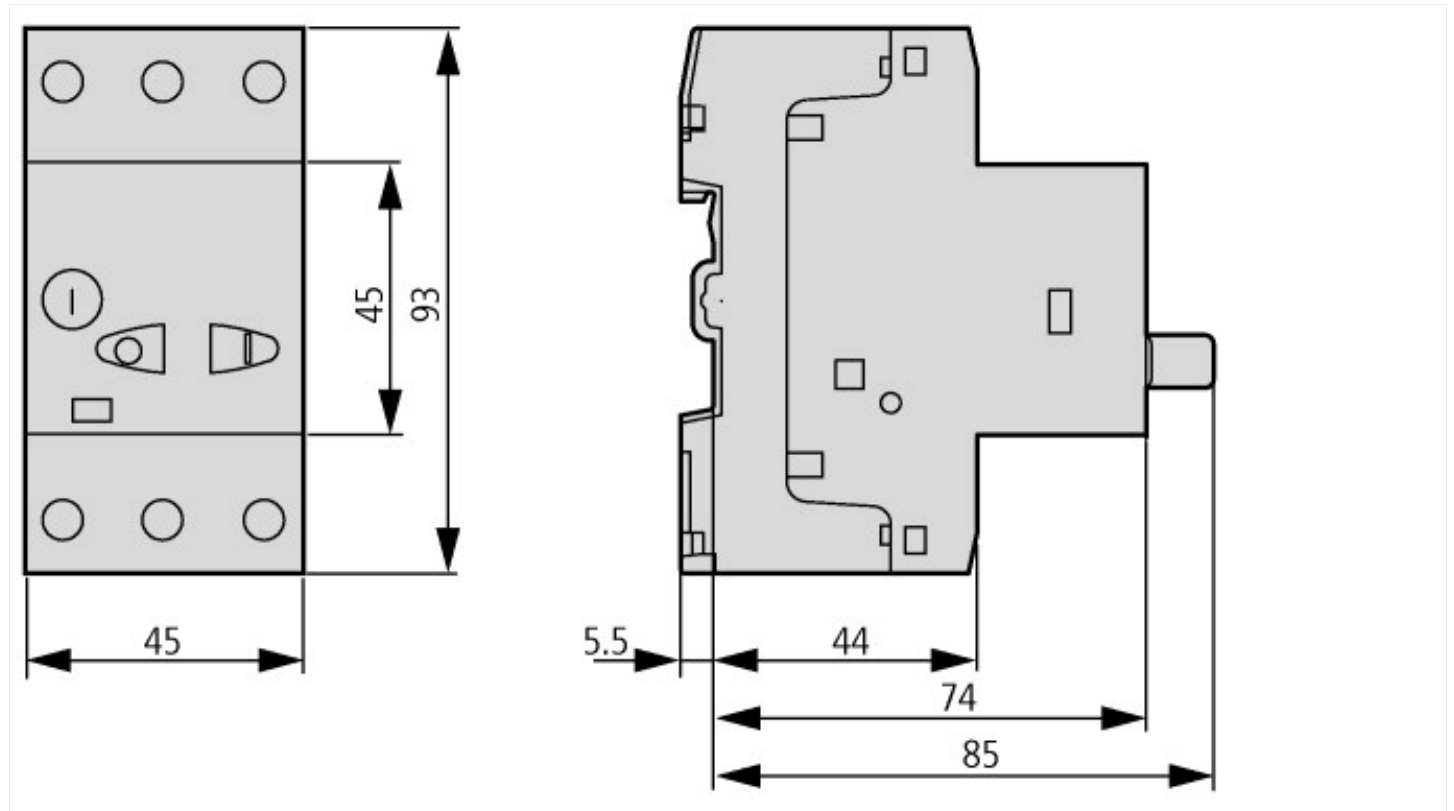
Auslösekennlinien Motorschutzschalter (Hochleistungs-)Kompaktstarter, PKZM0...-T (nicht für PKM0-...), PKZM01





Durchlasswerte

Abmessungen



Weitere Produktinformationen (Verlinkungen)

IL03407010Z (AWA1210-2138) Motorschutzschalter

IL03407010Z (AWA1210-2138) Motorschutzschalter ftp://ftp.moeller.net/DOCUMENTATION/AWA_INSTRUCTIONS/IL03407010Z2014_02.pdf

IL03407011Z (AWA1210-1925) Motorschutzschalter

IL03407011Z (AWA1210-1925) Motorschutzschalter ftp://ftp.moeller.net/DOCUMENTATION/AWA_INSTRUCTIONS/IL03407011Z2014_02.pdf

Motorstarter und „Special Purpose Ratings“ für den Nordamerikanischen Markt http://www.moeller.net/binary/ver_techpapers/ver953de.pdf

Sammelschienenadapter für die rationelle Motorstartermontage - jetzt auch für Nordamerika - http://www.moeller.net/binary/ver_techpapers/ver960de.pdf