






Übersichtstabelle Abzweigdosen Plexo™

Stufen-/Membran- oder Vorprägung für metrische Einführung, IP 55

INNENABMESSUNG 				ABZWEIGDOSEN ¹⁾						ZUBEHÖR ²⁾	
				Stufeneinführung	Membraneinführung				Metrische Vorprägung		Montageplatte Stahlblech galvanisiert 
					Lichtgrau RAL 7035 	Reinweiß RAL 9010 	Lichtgrau RAL 7035 	Rot/Grau RAL 3000/7037 	Lichtgrau RAL 7035 	Rot/Grau RAL 3000/7037 	
Form	H (mm)	B (mm)	T (mm)								
	Ø 60		40	092201		092001					
	Ø 70		45	092202	092003	092002					
	65	65	40	092205		092005					
	80	80	45	092206	092013	092012	092015	092014	092009		
	105	105	55	092207	092023	092022	092025	092024	092021		
	130	130	74			092032		092034	035810		
	155	110	74			092042	092045	092044	092041		
	180	140	86			092052		092054	035812		
	220	170	86			092062		092064	035813		
	310	240	124			092082		092084	035815		
	360	270	124			092092		092094	035816		

1) Weitere Informationen ab **Seite 686** 2) Befestigungslaschen und Scharniere auf **Seite 689**